

発行:兵庫県

ひょうご家計応援キャンペーン

はばタンPay+
プラス



かんたん入金ガイド

購入出来る方は、アプリを登録・申込をし、当選された方になります。

コンビニでの入金の流れ

デジタル券の入金

アプリ操作



①上部の「3次販売枠」を選択



②「チャージ」を選択



③申込みされた「3次販売購入申込はこちら」を選択



入金方法(コンビニ)

入金/コンビニ払い

(ローソン、ファミリーマート、セブンイレブン、ミニストップ、デイリーヤマザキ)

①「コンビニ・金融機関でチャージ」を選択

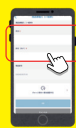


②購入セット数を入力または「購入可能なセット数を全て購入」にチェック



※分割でチャージすることも可能です

③漢字とカナで氏名を入力し「OK」を選択



※プロフィールで既に設定済みの場合は自動で入力されます。

④受付内容を確認し「OK」を選択



入金/コンビニ払い



⑤チャージ受付一覧より「支払う」を選択



⑥支払いを希望するコンビニエンスストアを選択



⑦お支払方法を確認してコンビニエンスストアで支払いを行う



⑧入金確認後、チャージ額が反映されます



各コンビニごとの入金方法

セブンイレブン・ファミリーマートでのお支払い方法

- レジスタッフに「バーコードでの決済」と伝える
- レジスタッフにバーコードを提示
- 支払内容を確認後、「確定」ボタンを押し、代金をお支払い



デイリーヤマザキでのお支払い方法

- レジスタッフに「オンライン決済」と伝える
- レジのタッチパネルにオンライン決済番号を入力
- 支払内容を確認後、「確定」ボタンを押し、代金をお支払い



お近くのファミリーマートがバーコード決済対応でなかった場合「マルチコピー機」のご利用になります。

ローソン・ミニストップでのお支払い方法(Loppi利用)

1.「Loppi専用コードをお持ちの方」を選択



2. QRコードを、Loppi端末の右下部分にあるバーコードリーダーにかざします



3. 内容を確認後、画面右下のOKを押すと申込券が発行



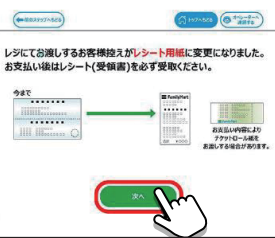
30分以内に申込券をもってレジにてお支払いください。

ファミリーマートでのお支払い方法(マルチコピー機利用)

1.「コンビニでお支払い」を選択



2.「次へ」を選択



3.「番号入力」を選択



6. 支払い内容を確認後、次へ進む
申込券が発行




30分以内に申込券をもってレジにてお支払いください。

5. 確認番号を入力し、「OK」を押して次へ進む

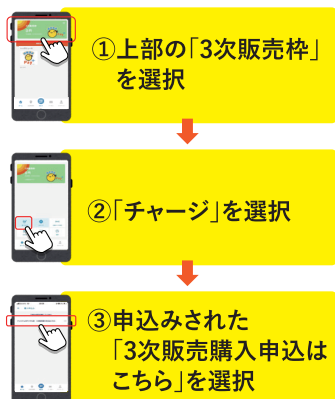


4. お客様番号を入力し、「OK」を押して次へ進む




参考: クレジットで入金の場合

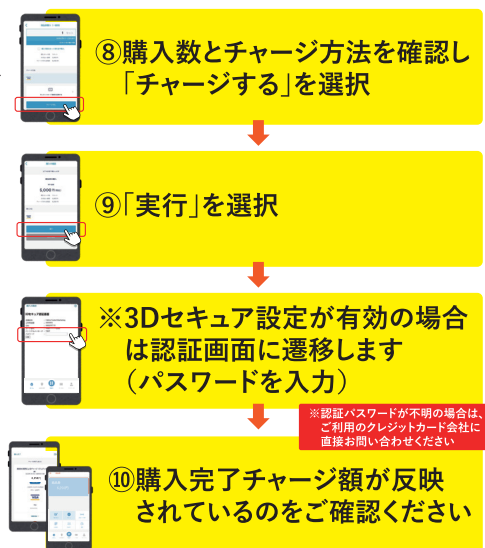
アプリにログイン
デジタル券の入金(アプリ操作)



入金/クレジットカード(VISA・Master・JCBが対象)



入金/クレジットカード



※画面イメージは事前の予告なく変更することがあります。 ※QRコードは、(株)デンソーウェーブの登録商標です。

お問い合わせ先: ひょうご家計応援キャンペーン プレミアム付デジタル券「はばたんPay+(プラス)」事務局専用コールセンター

050-2018-3367 [電話受付時間: 9:00~17:30]