

多可町立統合中学校開校準備委員会

第 17 回通学部会

報告資料

と き 令和 7 年 1 1 月 2 6 日 (水) 午後 7 : 00 ~

ところ 多可町役場 特別会議室

未定稿

多可中学校の通学について



<多可中学校イメージ図>

○ 生徒の通学方法について

【中区の生徒】・・・ 自転車通学 ⇒
中区は「自転車通学」です。



【加美区の生徒】・・・ 自転車通学 ⇒
又は



選択制

バス通学 ⇒



加美区は「自転車通学」又は「バス通学」の選択制です。

※ 通学距離6km未満でのバス通学の定期券補助は、
令和8年からの3年間（試行期間のみ）に限ります。

【八千代区の生徒】・・・ バス通学 ⇒



八千代区は「バス通学」です。

多可中学校通学路
【中区南】

多可中学校


中町中学校

多可中学校通学路
【中区北】【加美区南】

多可中学校

多可中学校通学路図
【加美区南】

加美中学校



【バスの時刻・運行経路】

加美中線（平日）

| バス停 | 登校時 | 昼の下校時 | 放課後の下校時 | 夕方の下校時 |
|--------------------|------|-------|---------|--------|
| 山寄上 | 7:25 | 13:01 | 16:57 | 19:01 |
| 山寄上口 | 7:26 | 12:57 | 16:53 | 18:57 |
| 杉原紙の里 | 7:27 | 12:56 | 16:52 | 18:56 |
| 鳥羽上 | 7:28 | 12:55 | 16:51 | 18:55 |
| 鳥羽下 | 7:28 | 12:54 | 16:50 | 18:54 |
| 清水上 | 7:30 | 12:53 | 16:49 | 18:53 |
| 清水下 | 7:31 | 12:52 | 16:48 | 18:52 |
| 轟 | 7:33 | 12:50 | 16:46 | 18:50 |
| 西山 | 7:34 | 12:49 | 16:45 | 18:49 |
| 丹治 | 7:39 | 12:47 | 16:43 | 18:47 |
| 大袋 | 7:39 | 12:46 | 16:42 | 18:45 |
| 門村 | 7:40 | 12:45 | 16:41 | 18:44 |
| 杉原 | 7:41 | 12:44 | 16:40 | 18:43 |
| 奥豊部 | 7:42 | 12:43 | 16:39 | 18:42 |
| 豊部北口 | 7:43 | 12:42 | 16:38 | 18:41 |
| 豊部 | 7:44 | 12:41 | 16:37 | 18:40 |
| 加美地域局前 (旧加美中学校) | 7:46 | 12:40 | 16:36 | 18:39 |
| 豊部南口 | 7:47 | 12:39 | 16:35 | 18:37 |
| 熊野部 | 7:49 | 12:38 | 16:34 | 18:36 |
| (仮称)松井小学校前 | ↓ | ↑ | ↑ | ↑ |
| (仮称)寺内研修所 | ↓ | ↑ | ↑ | ↑ |
| 加美農協前 | 7:51 | 12:38 | 16:34 | 18:36 |
| 松井庄診療所前 | 7:51 | 12:37 | 16:33 | 18:35 |
| 月ヶ花 | 7:52 | 12:36 | 16:32 | 18:34 |
| 門前 | 7:53 | 12:35 | 16:31 | 18:33 |
| 安楽田 | 7:55 | 12:34 | 16:30 | 18:32 |
| 東山 | 7:56 | 12:33 | 16:29 | 18:31 |
| 多可高校口 | 7:57 | 12:32 | 16:28 | 18:30 |
| 中町北小学校前 | 7:58 | 12:31 | 16:27 | 18:29 |
| 鍛冶屋 | 8:00 | 12:31 | 16:27 | 18:29 |
| 鍛冶屋南 | 8:00 | 12:28 | 16:24 | 18:26 |
| (仮称)岸上中央 | 8:01 | 12:27 | 16:23 | 18:25 |
| 高岸北 | ↓ | ↑ | ↑ | ↑ |
| 天田 | ↓ | ↑ | ↑ | ↑ |
| (仮称)あすみる | 8:05 | 12:25 | 16:21 | 18:23 |

多可中学校線（平日）

| バス停 | 登校時 | 昼の下校時 | 放課後の下校時 | 夕方の下校時 |
|--------------------|--------|---------|---------|---------|
| 加美地域局前 (旧加美中学校) | 7 : 42 | (臨時便にて) | 16 : 43 | 18 : 46 |
| 豊部南口 | 7 : 43 | | 16 : 39 | 18 : 42 |
| 熊野部 | 7 : 44 | | 16 : 38 | 18 : 41 |
| (仮称) 松井小学校前 | 7 : 46 | | 16 : 36 | 18 : 39 |
| (仮称) 寺内研修所 | 7 : 48 | | 16 : 34 | 18 : 37 |
| 加美農協前 | ↓ | | ↑ | ↑ |
| 松井庄診療所前 | ↓ | | ↑ | ↑ |
| 月ヶ花 | 7 : 50 | | 16 : 33 | 18 : 36 |
| 門前 | 7 : 51 | | 16 : 32 | 18 : 35 |
| 安楽田 | 7 : 52 | | 16 : 31 | 18 : 34 |
| 東山 | 7 : 53 | | 16 : 30 | 18 : 33 |
| 多可高校口 | 7 : 54 | | 16 : 29 | 18 : 32 |
| 中町北小学校前 | ↓ | | ↑ | ↑ |
| 鍛冶屋 | ↓ | | ↑ | ↑ |
| 鍛冶屋南 | ↓ | | ↑ | ↑ |
| (仮称) 岸上中央 | ↓ | | ↑ | ↑ |
| 高岸北 | 7 : 55 | | 16 : 27 | 18 : 30 |
| 天田 | 7 : 55 | | 16 : 27 | 18 : 30 |
| (仮称) あすみる | 8 : 00 | | 16 : 25 | 18 : 28 |

中大屋線（平日）

| バス停 | 登校時 | 昼の下校時 | 放課後の下校時 | 夕方の下校時 |
|----------|------|-------|---------|--------|
| 八千代小学校前 | 7:26 | 12:54 | 16:59 | 19:02 |
| 兵庫県信用組合前 | 7:27 | 12:50 | 16:55 | 18:58 |
| 山中 | 7:28 | 12:49 | 16:54 | 18:57 |
| 中野間 | 7:29 | 12:48 | 16:53 | 18:56 |
| 川西 | 7:30 | 12:47 | 16:52 | 18:55 |
| 俵田 | 7:31 | 12:46 | 16:51 | 18:54 |
| 俵田上 | 7:32 | 12:45 | 16:50 | 18:53 |
| 赤坂 | 7:33 | 12:44 | 16:49 | 18:52 |
| 赤坂上 | 7:33 | 12:43 | 16:48 | 18:51 |
| 門田 | 7:35 | 12:42 | 16:47 | 18:50 |
| 八千代診療所前 | 7:36 | 12:41 | 16:46 | 18:49 |
| 下村 | 7:37 | 12:40 | 16:45 | 18:48 |
| 横屋 | 7:38 | 12:39 | 16:44 | 18:47 |
| 中村 | 7:39 | 12:39 | 16:44 | 18:47 |
| マイスター工房前 | 7:40 | 12:38 | 16:43 | 18:46 |
| 坂本 | 7:41 | 12:37 | 16:42 | 18:45 |
| 宮口 | 7:42 | 12:36 | 16:41 | 18:44 |
| 宮口上 | 7:42 | 12:35 | 16:40 | 18:43 |
| 大屋 | 7:43 | 12:33 | 16:38 | 18:41 |
| 宮口上 | 7:45 | 12:33 | 16:38 | 18:41 |
| 宮口 | 7:45 | 12:32 | 16:37 | 18:40 |
| (仮称)山野部 | 7:48 | 12:29 | 16:34 | 18:37 |
| 門前 | 7:51 | 12:27 | 16:32 | 18:35 |
| 安楽田 | 7:52 | 12:26 | 16:31 | 18:34 |
| 東山 | 7:53 | 12:25 | 16:30 | 18:33 |
| 多可高校口 | 7:54 | 12:24 | 16:29 | 18:32 |
| 高岸北 | 7:55 | 12:22 | 16:27 | 18:30 |
| 天田 | 7:55 | 12:22 | 16:27 | 18:30 |
| (仮称)あすみる | 8:00 | 12:20 | 16:25 | 18:28 |

多可西脇線（平日）

| バス停 | 登校時 | 昼の下校時 | 放課後の下校時 | 夕方の下校時 |
|-------------|------|-------|---------|--------|
| 南保木 | 7:35 | 13:00 | 17:04 | 18:51 |
| 保木 | 7:36 | 12:59 | 17:03 | 18:50 |
| 野間橋 | 7:36 | 12:59 | 17:03 | 18:50 |
| 本村 | 7:37 | 12:58 | 17:02 | 18:49 |
| 野口 | 7:38 | 12:57 | 17:01 | 18:48 |
| 花の宮 | 7:39 | 12:57 | 17:01 | 18:48 |
| 八千代小学校前 | 7:42 | 12:56 | 17:00 | 18:47 |
| 花の宮 | 7:43 | 12:53 | 16:57 | 18:44 |
| (仮称)花の宮片瀬 | 7:43 | 12:52 | 16:56 | 18:43 |
| (仮称)八千代地域局前 | 7:44 | 12:52 | 16:56 | 18:43 |
| (仮称)ガルテン前 | 7:45 | 12:50 | 16:54 | 18:41 |
| 仕出原 | 7:47 | 12:49 | 16:53 | 18:40 |
| 仕出原北 | 7:48 | 12:48 | 16:52 | 18:39 |
| 多可町役場 | 7:55 | 12:40 | 16:44 | 18:31 |
| (仮称)あすみる | 8:00 | 12:37 | 16:41 | 18:28 |

大和線（平日）

| バス停 | 登校時 | 昼の下校時 | 放課後の下校時 | 夕方の下校時 |
|------------|------|-------|---------|--------|
| 八千代小学校前 | 7:35 | 12:52 | 16:57 | 18:55 |
| 住宅前 | 7:37 | 12:48 | 16:53 | 18:51 |
| 下三原 | 7:39 | 12:46 | 16:51 | 18:49 |
| 下三原上 | 7:40 | 12:45 | 16:50 | 18:48 |
| 原 | 7:41 | 12:44 | 16:49 | 18:47 |
| 尾崎前 | 7:42 | 12:43 | 16:48 | 18:46 |
| 柳山寺 | 7:43 | 12:42 | 16:47 | 18:45 |
| 観音寺 | 7:44 | 12:41 | 16:46 | 18:44 |
| 岩の内 | 7:45 | 12:40 | 16:45 | 18:43 |
| 局前 | 7:46 | 13:39 | 16:44 | 18:42 |
| 中三原 | 7:47 | 12:38 | 16:43 | 18:41 |
| 川上 | 7:48 | 12:37 | 16:42 | 18:40 |
| 上三原下 | 7:49 | 12:36 | 16:41 | 18:39 |
| 上三原 | ↓ | ↑ | ↑ | ↑ |
| 上三原住民センター前 | ↓ | ↑ | ↑ | ↑ |
| 大和 | ↓ | ↑ | ↑ | ↑ |
| 下村 | 7:53 | 12:32 | 16:37 | 18:35 |
| 八千代診療所前 | 7:53 | 12:32 | 16:37 | 18:35 |
| ベルディーホール | 8:01 | 12:24 | 16:29 | 18:27 |
| (仮称)あすみる | 8:06 | 12:20 | 16:25 | 18:23 |

多可赤十字病院

グラウンドエリア

多可中学校

校舎エリア

昇降口
駐輪場

路線バス〔発着場所〕

バスロータリー
予定地

生徒の通学経路

駐車場
予定地

健康福祉センター
アスパル

生涯学習まちづくりプラザ
あすみる

子育てふれあいセンター
ココミル

至 加美区

至 中区

横断歩道

横断歩道

横断歩道

交差点
多可中学校前

駐車場

○ 自転車通学について

- ・ 中学校までの通学距離がおおむね6km未満(※)の地域から通学する生徒は、「自転車通学」となります。 ※ 起点は集落の公民館（公会堂）としています。

■ 自転車通学に関する補助

▷ 遠距離通学補助（対象：加美区で通学距離が6km以上）

自転車を利用して遠距離通学する生徒に通学に要する経費の一部を補助します。

| 通学距離等 | 補助額（年額） | 該当地域 |
|--------------------|---------|----------------------------------------------------------|
| 6キロメートル以上8キロメートル未満 | 4,000円 | 熊野部、多田、奥荒田、的場 |
| 8キロメートル以上 | 6,000円 | 山寄上、鳥羽、清水、轟、山口、西山、市原、丹治、大袋、三谷、箸荷、門村、杉原、奥豊部、観音寺、豊部、岩座神、棚釜 |

▷ 遠距離通学者電動アシスト自転車購入費補助（対象：加美区で通学距離が6km以上）

自転車を利用して遠距離通学する生徒に通学に要する電動アシスト自転車の購入経費の一部を補助します。

| 通学距離等 | 補助額 | 該当地域 |
|-----------|------------------------------------|------------------------------------------------------------------------|
| 6キロメートル以上 | 補助金の対象となる経費の2分の1 又は5万円のいずれか低い金額 | 山寄上、鳥羽、清水、轟、山口、西山、市原、丹治、大袋、三谷、箸荷、門村、杉原、奥豊部、観音寺、豊部、熊野部、岩座神、棚釜、多田、奥荒田、的場 |

○ バス通学について

- ・ 中学校までの通学距離がおおむね6km以上(※)の地域から通学する生徒は、「バス通学」となります。 ※ 起点は集落の公民館（公会堂）としています。

■ バス通学に関する支援

▷ 通学定期券交付（対象：加美区、八千代区）

バス通学となる生徒の保護者に対し、路線バスの通学定期券を交付します。

| バス通学の地域 | 備考 |
|--------------------------------------------------------------------------------------|-------------------------|
| 加美区（山寄上、鳥羽、清水、轟、山口、西山、市原、丹治、大袋、三谷、箸荷、門村、杉原、奥豊部、観音寺、豊部、熊野部、岩座神、棚釜、多田、奥荒田、的場） 【選択制】 | — |
| 加美区（寺内、西脇、山野部）【選択制】 | 令和8年度から3年間（試行期間のみ）に限ります |
| 八千代区全域 | — |

- ・ 多可中学校の開校に併せ、5つの路線バス（加美中線、多可中学校線、中大屋線、多可西脇線、大和線）を運行します。主な発着時間は、以下のとおり。

【平日：行き(登校)】

| 路線名 | 始発地（経由） | 始発時間 | 到着時間(あすみる) |
|--------|--------------------|------|-------------|
| 加美中線 | 山寄上 | 7:25 | 8:05 |
| 多可中学校線 | 加美地域局前 (旧加美中学校) | 7:42 | 8:00 |
| 中大屋線 | 八千代小学校前 | 7:26 | 8:00 |
| 多可西脇線 | 南保木 | 7:35 | 8:00 |
| 大和線 | 八千代小学校前 | 7:35 | 8:06 |

【平日：帰り(下校)】

| 路線名 | 行き先（終点） | 昼の下校時間 | | 放課後の下校時間 | | 夕方の下校時間 | |
|--------|--------------------|--------------|-------|--------------|-------|--------------|-------|
| | | あすみる発 | 終点着 | あすみる発 | 終点着 | あすみる発 | 終点着 |
| 加美中線 | 山寄上 | 12:25 | 13:01 | 16:21 | 16:57 | 18:23 | 19:01 |
| 多可中学校線 | 加美地域局前 (旧加美中学校) | (臨時便にて) | | 16:25 | 16:43 | 18:28 | 18:46 |
| 中大屋線 | 八千代小学校前 | 12:20 | 12:54 | 16:25 | 16:59 | 18:28 | 19:02 |
| 多可西脇線 | 南保木 | 12:37 | 13:00 | 16:41 | 17:04 | 18:28 | 18:51 |
| 大和線 | 八千代小学校前 | 12:20 | 12:52 | 16:25 | 16:57 | 18:23 | 18:55 |

- ・ 各路線バスの経路は、資料P〇の登下校バス運行ルート、発着時刻は、資料P〇からの時刻表をご確認ください。

○ プレ登校について

令和8年3月8日（日）に【プレ登校】を実施します。

全生徒に参加をお願いする学校行事となります。あらかじめご予約ください。時間等の予定については、詳細が決まり次第お知らせします。

多可町立中学校生徒にかかると通学補助制度一覧表

| 通学距離 | 地域 | 集落名 | 通学方法 | バス通学 | |
|---------------|------|----------------------------------------------------------|------------------------|---------------|-----------|
| | | | | 通学定期券 交付要綱 | |
| 6キロ未満 | 中区 | 全域 | 自転車通学 | 対象外 | |
| | 加美区 | 寺内、西脇、山野部 | バス通学 自転車通学 (選択制) | 交付 (選択制) | どちらか ⇄ |
| | 八千代区 | 門田 | バス通学 | 交付 | |
| 6キロ以上8キロ未満 | 加美区 | 熊野部、多田、奥荒田、的場 | バス通学 自転車通学 (選択制) | 交付 (選択制) | どちらか ⇄ |
| | 八千代区 | 大屋、坂本、中村、横屋、下村、赤坂、中野間(川西)、中野間(三室)、中野間(片瀬)、仕出原 | バス通学 | 交付 | |
| | 加美区 | 山寄上、鳥羽、清水、轟、山口、西山、市原、丹治、大袋、三谷、箸荷、門村、杉原、奥豊部、観音寺、豊部、岩座神、棚釜 | バス通学 自転車通学 (選択制) | 交付 (選択制) | どちらか ⇄ |
| 8キロ以上 | 八千代区 | 俵田、中野間(花の宮)、下野間、下三原、柳山寺、中三原、上三原 | バス通学 | 交付 | |
| 町長が特に必要と認める生徒 | | | | | |

| 自転車通学 | |
|-------------------|-------------------------|
| 遠距離通学補助金 交付要綱 | 電動アシスト自転車 購入費補助金交付要綱 |
| 対象外 | 対象外 |
| 対象外 | 対象外 |
| 対象外 | 対象外 |
| 4,000円/年 (選択制) | 交付 (選択制) |
| 対象外 | 対象外 |
| 6,000円/年 (選択制) | 交付 (選択制) |
| 対象外 | 対象外 |
| | |

■通学定期券交付：通学距離6キロ未満で加美区3集落（寺内、西脇、山野部）の生徒への通学定期券の交付は、令和8年4月からの3年間（試行期間）のみ

■電動アシスト自転車購入費補助金：電動アシスト自転車購入費の2分の1の額又は5万円の低い額で、通学定期券の交付を受けていないこと

【位置図】

No. 5__杉原 バス停（移設）

No. 6__杉原 バス停待合場



No. 10__ (仮称)松井小学校前 バス停待合場



1 / 1,500

No. 11__ (仮称)寺内研修所 バス停待合場



1 / 1,500

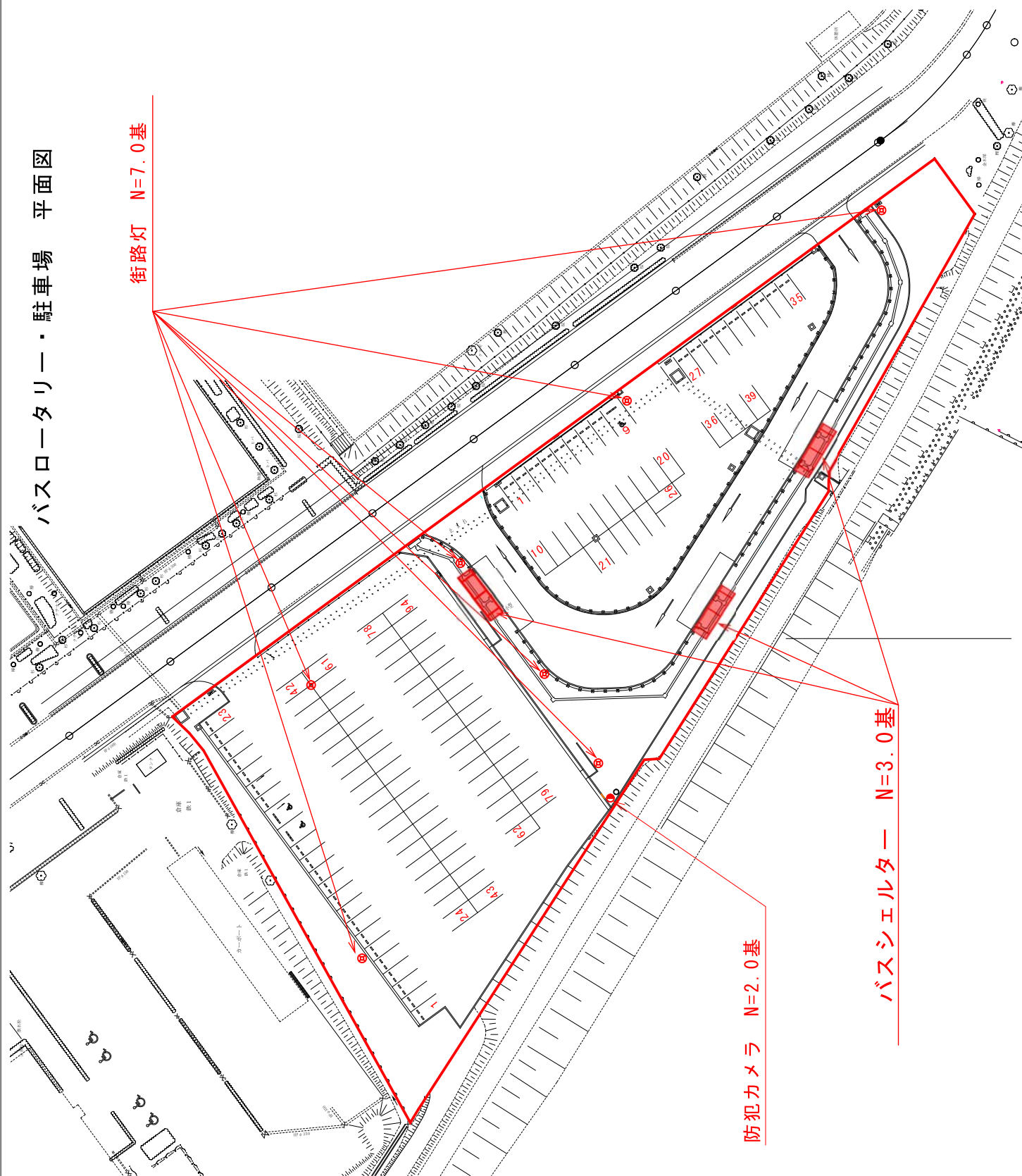
No.13__野口 バス停

No.14__野口 バス停付近待合場



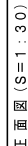
1 / 1,500

バスロータリー・駐車場 平面図


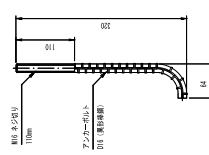



求積図 ($S=1:30$)

▼ (候補者として位置)



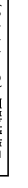
バス停留所上屋



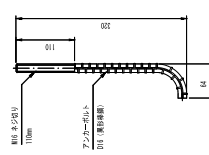
縦横取付金具取付詳細図 (S=1:5)



D部詳細図 (S=1:10)



アンカー詳細図 (S=1:5)



S=1:1500

