

多可町予防接種アプリケーション

保護者向け利用マニュアル

(Ver.1.7 2025.10.1)

発行元 多可町健康課 TEL0795-32-5121

利用者初期ログイン①




- ①ログインIDを入力する。
- ②仮パスワードを入力する。
- ③ログインをタップする。

ログインID・仮パスワードは保護者宛に郵送します。

ログインすると、次画面で基本情報登録に進みます。

多可町予防接種アプリケーション

<https://yobou-sesshu.town.taka.lg.jp/kodomo/login>



利用者初期ログイン②

基本情報登録

以下の追加情報を入力し、登録を完了してください。

性別 **必須**
☐ 男 ☐ 女

住所 **必須**
「兵庫県多可郡多可町」以降を入力してください。
例：加美区岩座神1-1-1

メールアドレス **必須**
例：sample@example.com

電話番号
例：0000-00-0000

保護者氏名（姓） **必須**
例：山田

保護者氏名（名） **必須**
例：花子

新しいパスワード **必須**
8文字以上で入力してください。
[パスワード入力欄]

新しいパスワード（確認） **必須**
[パスワード入力欄]

☐ 入力した個人情報を送信することに同意します

登録する

- ①お子さまの性別を選択する。
- ②多可町以降のご自宅の住所を入力する。
- ③保護者のメールアドレスを入力する。
- ④電話番号を入力する。
- ⑤保護者（姓）を入力する。
- ⑥保護者（名）を入力する。
- ⑦今後のログインに使用するパスワードをご自身で決め、入力する。なお、パスワードは英数字8文字以上とする。（例；abcd1234）
- ⑧確認のため、⑦で入力したパスワードをもう一度入力する。
- ⑨「入力した個人情報の送信に同意」にチェックをつけて、「登録する」をタップする。

- ・ お子さま1人につき1アドレスが必要です。
- ・ メールアドレスはPCからのメール受信ができるアドレスを推奨します。
- ・ 保護者の姓名に入力したデータが予診票上の保護者名に反映されます。

利用者初期ログイン③

ワクチン一覧・接種歴

接種するワクチンの予定は以下のリンクからご確認ください。

[接種スケジュールを見る](#)

ロタ 定期接種

1回目 2025年10月01日~2025年11月13日

小児肺炎球菌 定期接種

初回 1回目 2025年10月01日~2030年06月30日

B型肝炎 定期接種

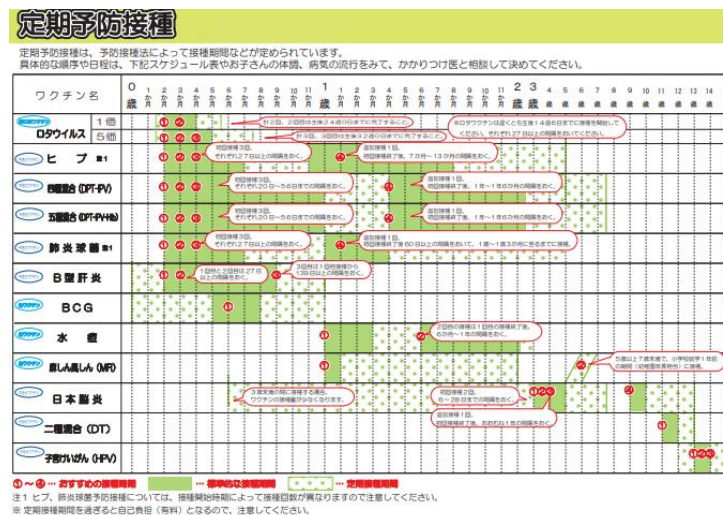
2025-10-01

2回目 2025年10月28日~2026年07月31日

基本情報

ログインが完了すると左の画面になる。

クリックすると接種スケジュールが確認できます。



目安となる次回接種期間が表示しています。

接種日を表示しています。

接種の進め方（基本情報の作成）①

基本情報入力

以下の基本情報は、予約時に共通で使用される項目です。一度回答いただければ、今後の予約作成時に自動的に反映されます。

出生体重	
未回答	
分娩時に異常がありましたか	
未回答	
出生後に異常がありましたか	
未回答	
ひきつけ（けいれん）をおこしたことがありますか	
未回答	
薬や食品で皮膚に発疹やじんましんが出たり、体の具合が悪くなったりしたことがありますか	
未回答	
近親者に先天性免疫不全と診断されている方はいますか	
未回答	
これまでに予防接種を受けて具合が悪くなったことがありますか	
未回答	
近親者に予防接種を受けて具合が悪くなった人はいますか	
未回答	


基本情報


予診票で、いずれのワクチンを接種時にも必要な質問を前もって登録しておくことで、予診票作成時の手間が省略できます。

また、回答に変更がある場合は修正できます。

設定の方法

①画面下部にあるメニューの基本情報をタップする。

②出生体重などの質問項目に回答ください。一度回答いただいた内容は予診票情報に反映されます。

③回答は  をタップしてください。

接種の進め方（基本情報の作成）②

基本情報

基本情報

1 / 8

出生体重

3000

← 前の質問へ

次の質問へ →

保存する

基本情報

①基本情報項目に回答を入力します。

②入力が済むと「次の質問へ→」をタップします。

・ 回答の途中で中断する場合は、「保存する」をタップすると、次回は続きから入力できます。

・ 予診票入力時に同じ質問の場合には、別のワクチンを接種するときに回答が反映されます。（再度の回答入力不要。）

接種の進め方(接種予約) ①

予防接種の予約

1 ワクチン 2 医療機関 3 予約日 4 内容の確認

接種するワクチンの予定は以下のリンクからご確認ください。

[接種スケジュールを見る](#)

※ 紙の予診票を利用した接種履歴の反映には、お時間を要する場合がございます。接種予定のワクチンの時期や回数が表示と異なる場合は、お手数ですが医療機関へ直接ご予約くださいますようお願い申し上げます。

<input type="checkbox"/>	ロタ 1回目 接種期限を過ぎています 接種可能期間 2022年06月10日~2022年07月23日
<input checked="" type="checkbox"/>	小児肺炎球菌 初回1回目 接種可能期間 2022年06月10日~2027年03月09日
<input type="checkbox"/>	B型肝炎 1回目 生後12ヶ月未満までの接種となります 接種可能期間 2022年06月10日~2023年04月09日
<input type="checkbox"/>	五種混合 1期初回1回目 接種可能期間 2022年06月10日~2029年10月09日
<input type="checkbox"/>	BCG 1回目 生後12ヶ月未満までの接種となります 接種可能期間 2022年09月10日~2023年04月09日
<input type="checkbox"/>	水痘 初回 満3歳未満までの接種となります 接種可能期間 2023年04月10日~2025年04月09日
<input type="checkbox"/>	麻疹・風疹 1期 満24ヶ月未満までの接種となります

予約する 基本情報 ワクチン一覧

まず医療機関に接種の予約を入れる。
予約した接種日をアプリに入力します。

①画面下部のメニューから「予約する」
をタップします。

ここでは小児肺炎球菌の接種をするものとして、以下に方法
を示します。

②接種を希望するワクチンの選択をしま
す。
「小児肺炎球菌 初回1回目」に ☒ を
つけます。

③画面を下にスワイプし、「次へ」を
タップします。

☐ おたふくかぜ
最短接種可能日 主治医に相談してください

次へ

予約する 予約履歴

接種の進め方(接種予約) ②

予防接種の予約

ワクチン 医療機関 予約日 内容の確認

接種するワクチンの予定は以下のリンクからご確認ください。

[接種スケジュールを見る](#)

医療機関の選択

※ 選択したワクチンが接種できない医療機関は選択できません

多可町国民健康保険八千代診療所

戻る 次へ

予約する 基本情報

①予約をした医療機関を選択してください。
ここでは多可町国民健康保険八千代診療所を選択するものとします。

②選択し、下の「次へ」をタップします。

接種の進め方(接種予約) ③

予防接種の予約

ワクチン 医療機関 予約日 内容の確認

接種するワクチンの予定は以下のリンクからご確認ください。

[接種スケジュールを見る](#)

選択中のワクチン

医療機関

- 多可町国民健康保険八千代診療所

接種予定ワクチン

- 小児肺炎球菌

医療機関の予約サイトで予約する

※ 選択したワクチンが接種できない医療機関は選択できません

[予約サイトにアクセスする](#)

予約日の入力

※ 予約サイトで予約した内容と異なると当日ワクチンを接種できない可能性があります。入力内容を十分確認してください。

※ 生ワクチン（BCG、水痘、ロタ、麻疹・風疹、おたふくかぜ）の接種は種類に関わらず27日以上空けてご予約ください。

年/月/日

[戻る](#) [確認画面へ](#)

予約する 基本情報 ワクチン一覧

- ①先に医療機関と調整のうえ、予約日を入力します。
- ②左図の「年/月/日」をタップすると、当月のカレンダー表示されるので、接種予定日を選択します。

選択中のワクチン

< 2025 / 3 > 削除

日	月	火	水	木	金	土
23	24	25	26	27	28	1
2	3	4	5	6	7	8
9	10	11	12	13	14	15
16	17	18	19	20	21	22
23	24	25	26	27	28	29
30	31	1	2	3	4	5

2025-03-14

[戻る](#) [確認画面へ](#)

予約済 ワクチン

- ③日付を入力すると、「確認画面へ」をタップします。

接種の進め方(接種予約) ④

予防接種の予約

ワクチン 医療機関 予約日 ④ 内容の確認

予約内容の確認

医療機関

- 多可町国民健康保険八千代診療所

接種予定ワクチン

- 小児肺炎球菌

接種予定日

- 2025年10月01日

戻る 予約する

予約する 基本情報 ワクチン一覧

①内容を確認して、「予約する」をタップします。

接種の進め方（予診票の作成）①



予約一覧

小児肺炎球菌 初回1回目 定期接種

予約日
2025年10月1日 (水)

医療機関
多可町国民健康保険八千代診療所

予診票未提出

①接種予約日の入力ができると予約一覧に移動します。

②「予診票未提出」をタップします。

- ・ 予防接種を受けるための予診票の個々の質問に前もって回答を登録しておくことができます。
- ・ 当日の体温や体調への回答を登録するのは接種日当日に限ります。

接種の進め方（予診票の作成）②

①画面上部に次のMENUがあります。

「予約日を変更する」
⇒接種予定日を変更する場合ご使用ください。

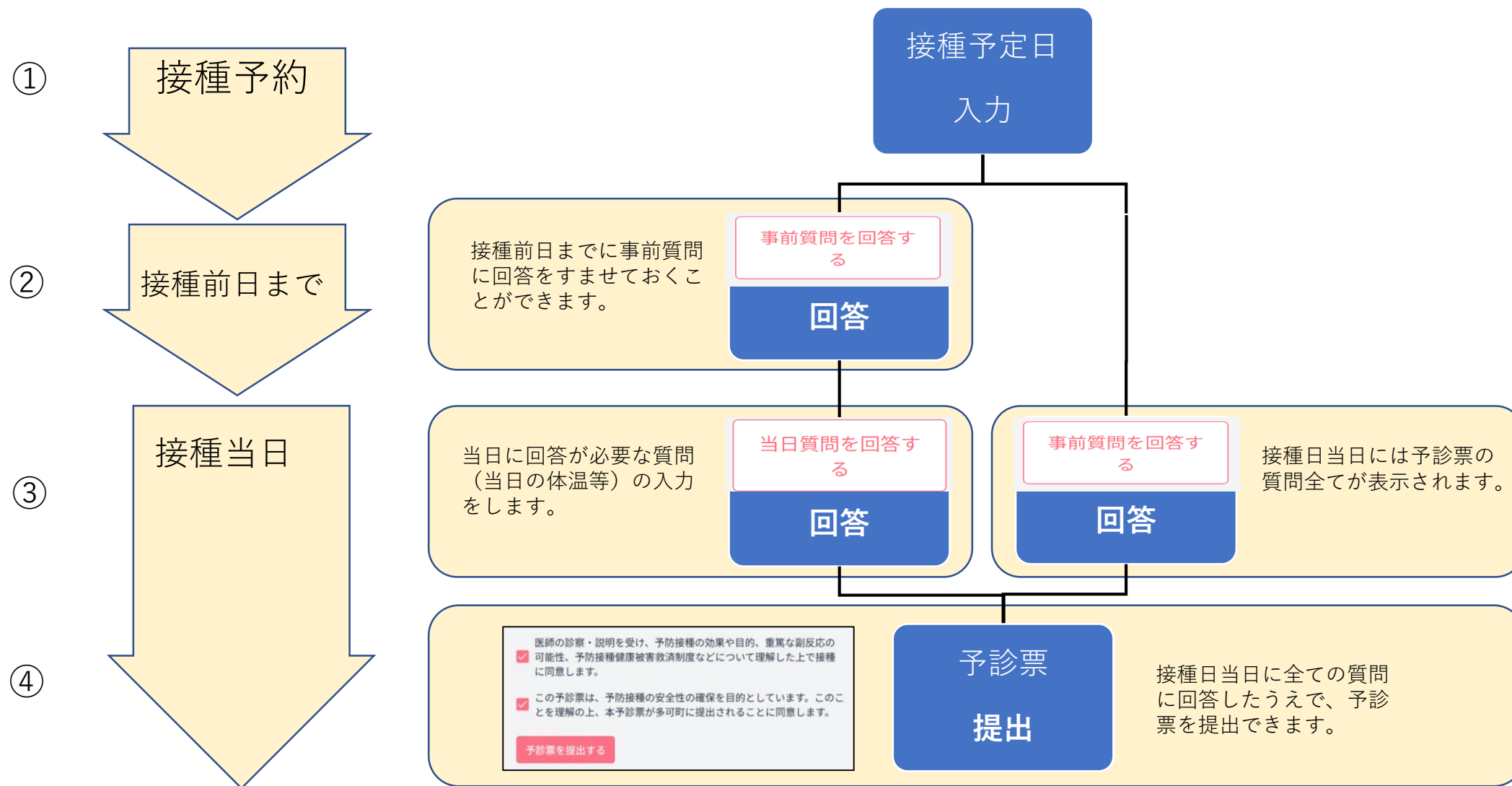
「事前質問を回答する」
⇒（接種日前日までは）事前に回答できる予診票の質問を表示します。
⇒（接種日当日は）予診票の質問全てを表示します。

「当日質問を回答する」
⇒当日に回答が必要な質問に回答していきます。

接種日当日に回答する場合は「事前質問を回答する」を選択してください。

接種の進め方（予診票の作成）

次の方法で予診票の提出をします。



接種の進め方（予診票の作成）③【事前質問を回答する】

予診票の提出

小児肺炎球菌 初回1回目

予約日2025年10月22日

予約日を変更する

事前質問を回答する

当日質問を回答する

今朝の体温
未回答

来院時の体温
未回答

今回の接種は何回目ですか
未回答

今回受ける予防接種について冊子『予防接種と子どもの健康』を読みましたか
未回答

出生体重
3000

分娩時に異常がありましたか
いいえ

基本情報で入力した回答は予診票の回答に反映されます。

予診票

4 / 20

今回受ける予防接種について冊子『予防接種と子どもの健康』を読みましたか

はい いいえ

← 前の質問へ 次の質問へ →

保存する

予約する 基本情報 ワクチン一覧

「事前質問を回答する」

⇒ログイン時回答ができる予診票の質問を表示します。

●接種当日には全ての質問を表示

●接種前日までは、当日質問を除いた質問を表示

それぞれの質問に回答し、

「次の質問へ→」をクリックします。

予診票の提出

小児肺炎球菌 初回1回目

予約日2025年10月28日

予約日を変更する

事前質問を回答する

当日質問を回答する

今回の接種は何回目ですか
未回答

今回受ける予防接種について冊子『予防接種と子どもの健康』を読みましたか
未回答

出生体重
3000

分娩時に異常がありましたか
いいえ

接種当日のみ回答を入力できます。

接種当日には全ての質問を回答します。

接種の進め方（予診票の作成）④ 【質問の回答方法】

予診票

4 / 20

今回受ける予防接種について冊子『予防接種と子どもの健康』を読みましたか

はい いいえ

予診票

4 / 20

今回受ける予防接種について冊子『予防接種と子どもの健康』を読みましたか

はい いいえ

← 前の質問へ 次の質問へ →

保存する

予約する

- ①表示の質問に回答をします。
- ②回答を入力すると「次の質問へ→」をタップしていきます。
- ③全ての設問の回答を終えると「保存する」をタップします。

なお、途中で回答を保存して中断したいときは「保存する」をタップします。

質問で、2 択の回答後、テキスト入力が必要なものもあります。
必要な箇所を入力します。

予診票

9 / 20

今日体に具合の悪いところがありますか。具体的な症状を書いてください

はい いいえ

具体的な症状を書いてください

くしゃみが出る

← 前の質問へ 次の質問へ →

保存する

接種の進め方（予診票の作成）⑤ 【事前質問に回答済のとき】

予診票の提出

小児肺炎球菌 初回1回目

予約日 2025年10月22日

予約日を変更する

事前質問を回答する

当日質問を回答する

今朝の体温

未回答

来院時の体温

未回答

今回の接種は何回目ですか

未回答

予約する

基本情報

予診票

当日回答

1/4

今朝の体温

← 前の質問へ

次の質問へ →

保存する

予約する

基本情報

ワクチン一覧

「当日質問を回答する」
⇒ 当日に回答が必要な質問に回答します。

接種当日での回答が必要な質問を表示します。
質問に回答をして、「次の質問へ→」をタップします。
全ての回答を終えると「保存する」をタップします。

当日質問は次の4点です。

1. 今朝の体温
2. 来院時の体温
3. 今日体に具合の悪いところがあるか。
4. 今日の予防接種について質問

接種の進め方（予診票の作成）⑦ 【予診票の提出】

予診票の提出

いいえ

6か月以内に輸血あるいはガンマグロブリンの注射を受けましたか

いいえ

今日の予防接種について質問がありますか

いいえ

医師の診察・説明を受け、予防接種の効果や目的、重篤な副反応の可能性、予防接種健康被害救済制度などについて理解した上で接種に同意します。

☐ この予診票は、予防接種の安全性の確保を目的として理解の上、本予診票が多可町に提出されることに同意します。

予診票を提出する

予約する 基本情報

予診票の提出

いいえ

6か月以内に輸血あるいはガンマグロブリンの注射を受けましたか

いいえ

今日の予防接種について質問がありますか


いいえ

医師の診察・説明を受け、予防接種の効果や目的、重篤な副反応の可能性、予防接種健康被害救済制度などについて理解した上で接種に同意します。

☒ この予診票は、予防接種の安全性の確保を目的としています。このことを理解の上、本予診票が多可町に提出されることに同意します。

予診票を提出する

予約する 基本情報 ワクチン

①全ての質問に回答を終えたのち、注意書きをご確認のうえ、 をつけます。

②それぞれにチェックしたうえで、「予診票を提出する」をタップします。

③接種医療機関への予診票提出完了です。

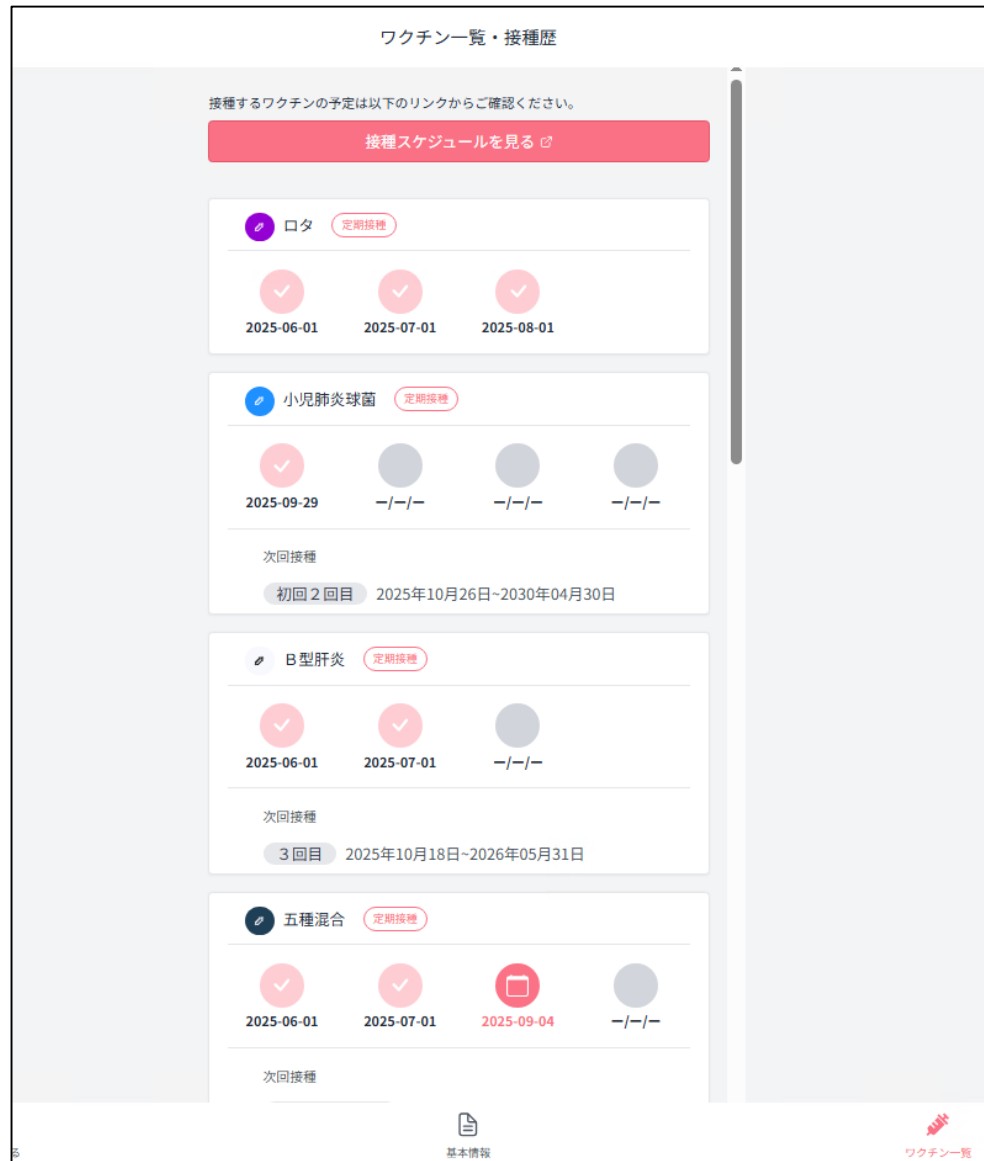
ご注意（「予診票を提出する」をタップできない場合）

接種をうけるために予診票データを医療機関に提出するには、予診票の全ての質問に回答をする必要があります。また、注意事項にチェックがないと「予診票を提出する」はタップできません。

未回答項目がないか、チェックがついているか確認してください。



・接種日時に母子健康手帳、健康保険証、スマートフォン等をお持ちのうえ来院ください。



接種の記録確認



これまで接種があったワクチンと接種日を表示します。
次回接種日の目安となる期間を表示します。

確認の方法

- ①下部メニューのワクチン一覧をタップします。
- ②接種記録がワクチンごとに確認できます。接種が終わったワクチンには  表示で下部には接種日を表示します。 2025-08-01

予約したワクチンには  表示がされます。
 2025-09-04

パスワードを忘れた場合

①



予防疫種アプリ
ログイン画面

ログインID

パスワード

[パスワードをお忘れの方](#)

ログイン

②



パスワード再設定

登録したメールアドレスを入力し「メールを送信する」を押してください。
入力されたメールアドレスにパスワード再設定用のリンクを送信します。

メールアドレス

メールを送信する

[ログイン画面へ戻る](#)

ログインするためのパスワードをお忘れの場合、次の方法で再設定できます。

設定の方法

①ログイン画面にある [パスワードをお忘れの方](#) をタップ。

②初回ログイン時に登録したメールアドレスを入力し、「メールを送信する」をタップ。

③届いたメールにパスワード再設定用URLから新しいパスワードを入力し [パスワードを再設定する](#) をタップ。

③



新しいパスワードを入力

パスワードは半角英数字、記号を組み合わせた8文字以上で入力してください。

新しいパスワード

新しいパスワード（確認用）

パスワードを再設定する

初回ログイン時、基本情報登録できない

- 次のエラーメッセージが表示される。

❗ 登録に失敗しました。
すでに同じメールアドレスのユーザーが存在します。

1人につき、1メールアドレスが必要です。PCからメールの受信ができるメールアドレスを入力してください。

❗ 性別を選択してください。

❗ 保護者名を入力してください。

❗ パスワードは8文字以上で入力してください。

❗ パスワードが一致しません。

性別、住所、保護者氏名、新しいパスワードは入力必須となります。
また、パスワードは8文字以上で設定してください。

よくある質問 Q & A

質問	答え
Q1. 紙の予診票では接種できませんか。	A1. 紙の予診票でもこれまでどおり接種は可能です。
Q2. 送られたIDとパスワードを紛失したときはどうすればいいですか。	A2. 再発行しますので、多可町健康課までお問い合わせください。
Q3. アプリは無料ですか。	A3. アプリの利用は無料ですが、通信料金のご自身の負担になります。
Q4. ログインしたアカウントから兄弟姉妹のデジタル予診票を利用できますか。	A4. 子ども一人に対して、ひとつのアカウントでご利用ください。ログインは複数の端末でできます。
Q5. デジタル予診票を入力していない保護者が接種当日同伴する予定ですが、どうすればいいですか。	A5. ログインは複数の端末でできますので、お子さまのID、パスワードが分かるようにして来院ください。また、紙の予診票でも接種できます。
Q6. 接種日に母子健康手帳は必要ですか。	A6. 母子健康手帳は必要です。デジタル予診票を利用して接種する場合でも、母子健康手帳に接種歴を記載しますので、必ず持参してください。
Q7. デジタル予診票に対応していない医療機関で接種する場合、どうすればいいですか。	A7. 紙の予診票で接種をうけてください。
Q8. デジタル予診票を使って、接種が見合わせになった場合、どうすればいいですか。	A8. 医療機関で予診票を差し戻ししてくれます。その後、再度入力してご使用いただけます。