

# 議会アンケート集計結果

実施期間： 令和4年6月1日～令和4年7月29日

調査方法： 満18歳以上の町民を1,500人無作為抽出

10歳区切りの年代、小学校区を考慮し均等に割り振り

回答数： 640通（回収率42.7%）

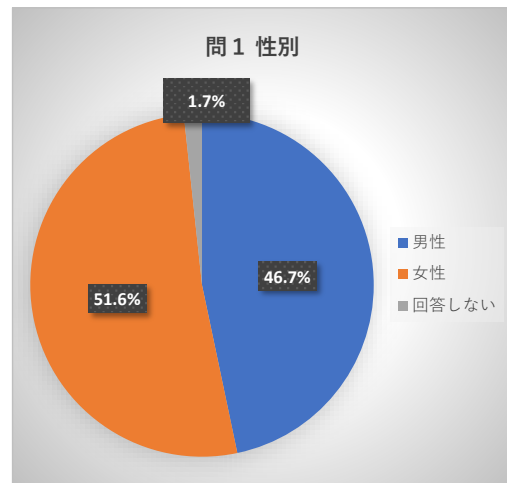
※郵送は532通、Webは108通

多可町議会

住民アンケート集計【質問別集計】

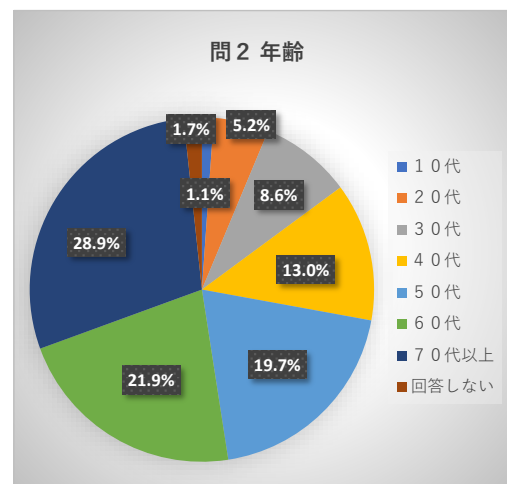
問1 あなたは、男性、女性のどちらですか。

男性	299	46.7%
女性	330	51.6%
回答しない	11	1.7%
合計	640	



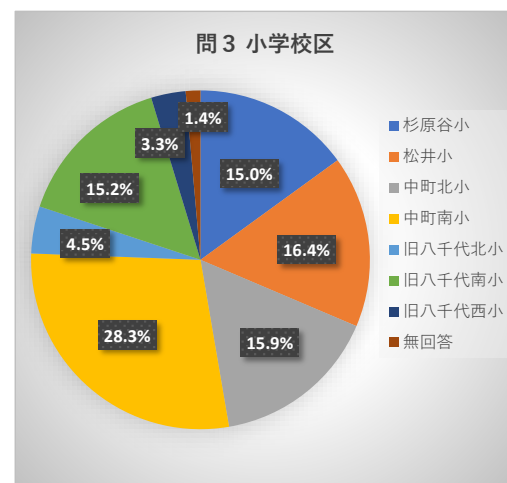
問2 あなたの年齢は、次のどれにあてはまりますか。

10代	7	1.1%
20代	33	5.2%
30代	55	8.6%
40代	83	13.0%
50代	126	19.7%
60代	140	21.9%
70代以上	185	28.9%
回答しない	11	1.7%
合計	640	



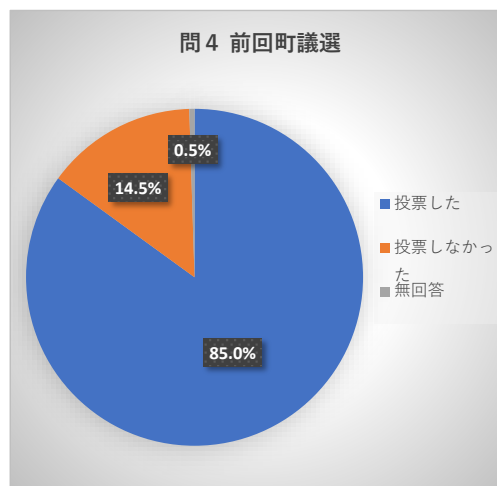
問3 あなたのお住まいは、どこの小学校区ですか。

杉原谷小	96	15.0%
松井小	105	16.4%
中町北小	102	15.9%
中町南小	181	28.3%
旧八千代北小	29	4.5%
旧八千代南小	97	15.2%
旧八千代西小	21	3.3%
無回答	9	1.4%
合計	640	



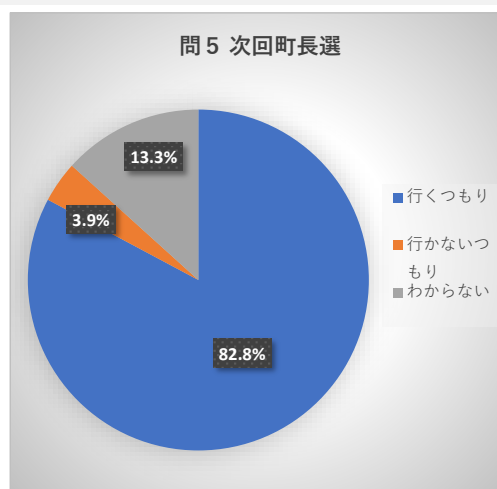
問4 前回の町議選（令和3年11月執行）は、投票しましたか。

投票した	544	85.0%
投票しなかった	93	14.5%
無回答	3	0.5%
合計	640	



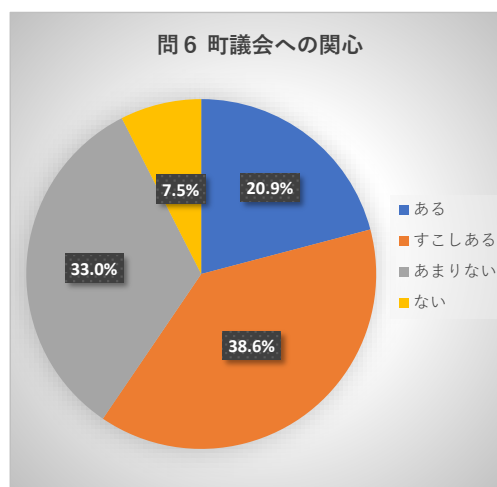
問5 次回の町議選（令和7年11月執行）には、投票に行きますか。

行くつもり	530	82.8%
行かないつもり	25	3.9%
わからない	85	13.3%
合計	640	



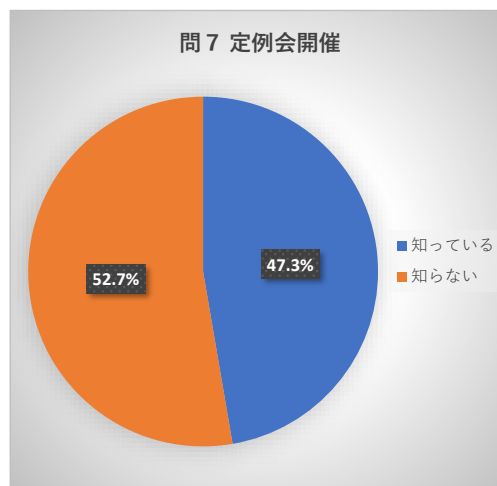
問6 町議会に関心がありますか。

ある	134	20.9%
すこしある	247	38.6%
あまりない	211	33.0%
ない	48	7.5%
合計	640	



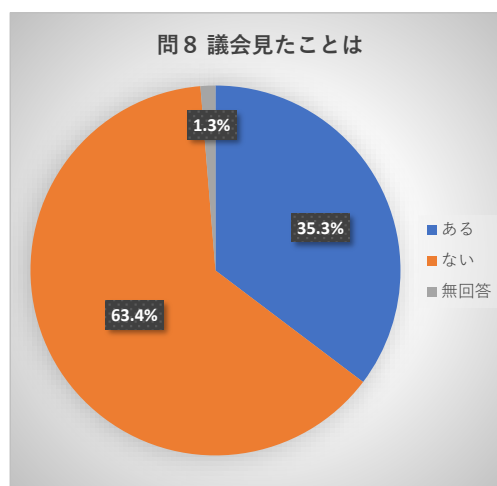
問7 町議会定例会が、年4回（3月・6月・9月・12月）開催されていることを知っていますか。

知っている	303	47.3%
知らない	337	52.7%
合計	640	



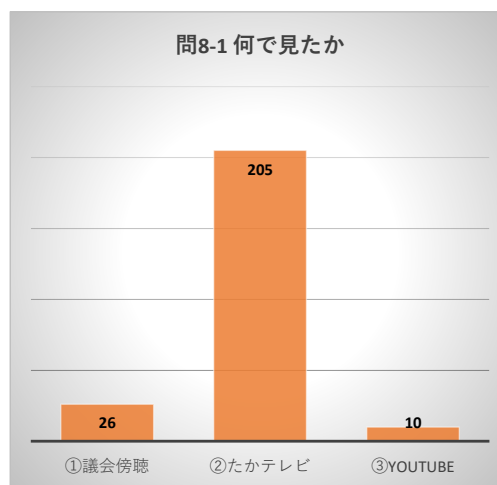
問8 町議会（本会議・委員会）をご覧になったことがありますか。

ある	226	35.3%
ない	406	63.4%
無回答	8	1.3%
合計	640	



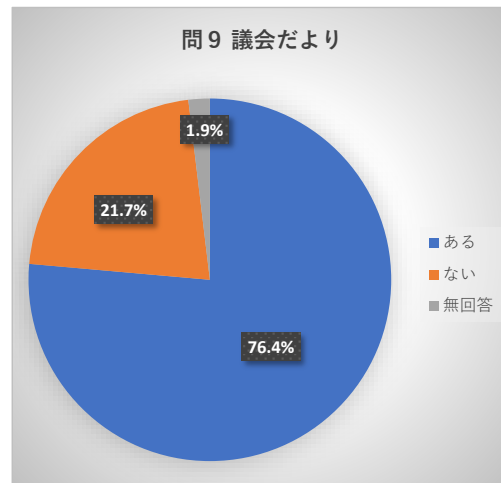
問8-1 問8で「ある」と答えた方に質問です。何でご覧になりましたか。〔複数回答〕

①議会傍聴	26	10.8%
②たかテレビ	205	85.1%
③YouTube	10	4.1%
合計	241	



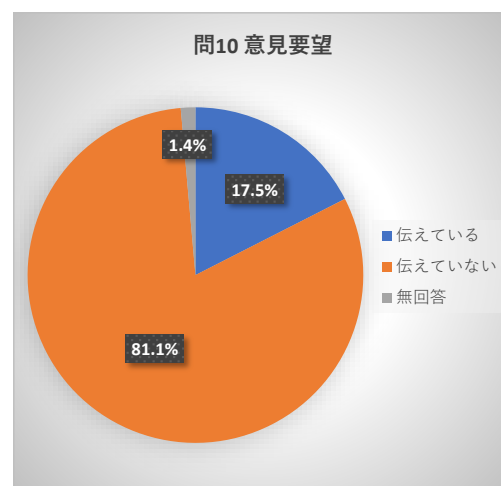
問9 「議会だより」を読んだことがありますか。

ある	489	76.4%
ない	139	21.7%
無回答	12	1.9%
合計	640	



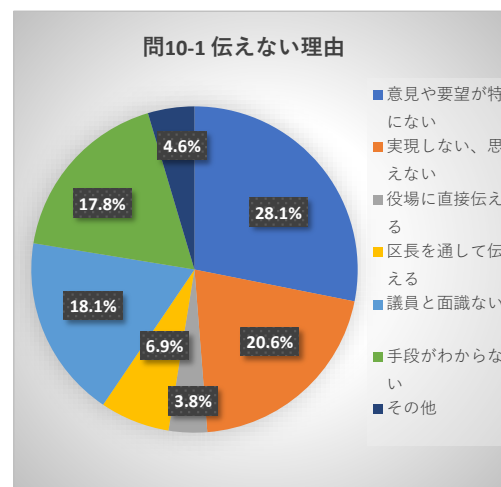
問10 町議会議員に、自分の意見や要望を伝えていきますか。

伝えている	112	17.5%
伝えていない	519	81.1%
無回答	9	1.4%
合計	640	



問10-1 伝えていない・伝えようと思わないの理由は何ですか。

意見や要望が特 にない	145.13	28.1%
実現しない、思 えない	106.27	20.6%
役場に直接伝え る	19.86	3.8%
区長を通して伝え る	35.86	6.9%
議員と面識ない	93.74	18.1%
手段がわからない	92.24	17.8%
その他	23.75	4.6%
合計	516.85	

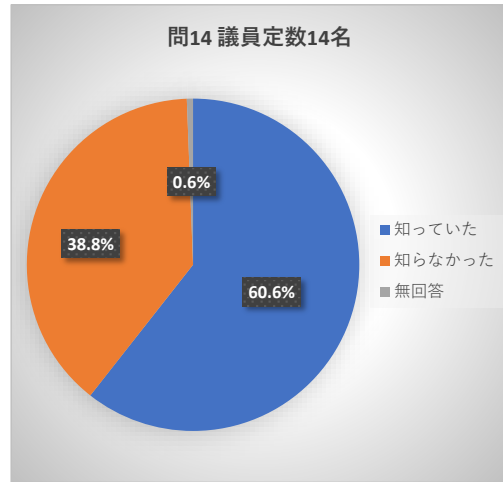


※複数回答があったため按分しています



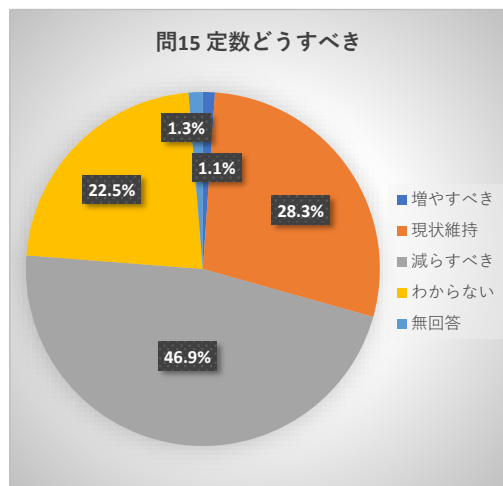
問14 現在の町議会議員の定数が14人であることを知っていましたか。

知っていた	388	60.6%
知らなかった	248	38.8%
無回答	4	0.6%
合計	640	



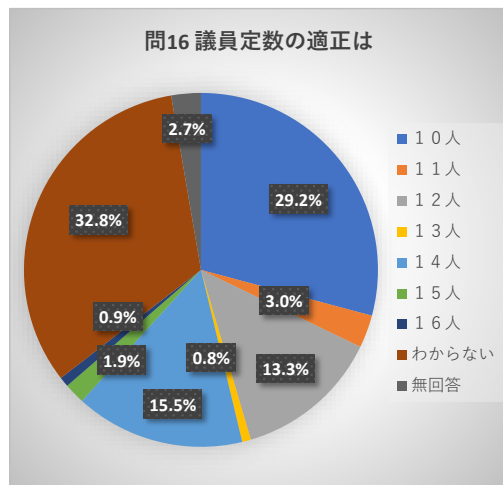
問15 今後の町議会議員の定数についてどう考えますか。

増やすべき	7	1.1%
現状維持	181	28.3%
減らすべき	300	46.9%
わからない	144	22.5%
無回答	8	1.3%
合計	640	



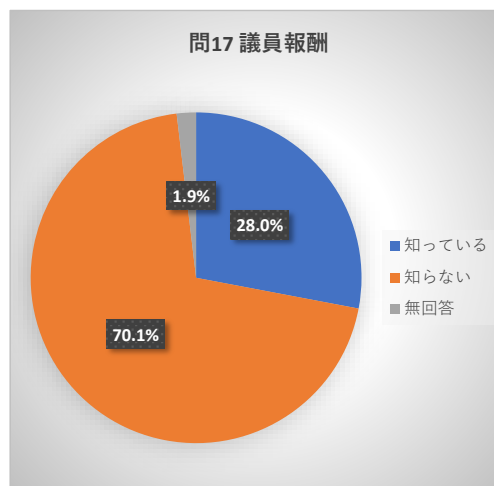
問16 町議会議員の定数は、何人が適正だと考えますか。

10人	187	29.2%
11人	19	3.0%
12人	85	13.3%
13人	5	0.8%
14人	99	15.5%
15人	12	1.9%
16人	6	0.9%
わからない	210	32.8%
無回答	17	2.7%
合計	640	



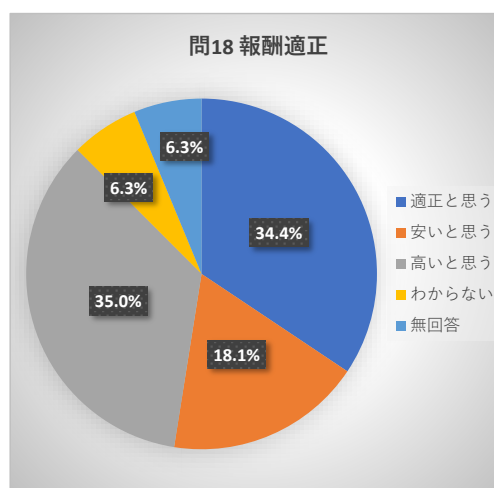
問17 町議会議員の報酬を知っていますか。

知っている	179	28.0%
知らない	449	70.1%
無回答	12	1.9%
合計	640	



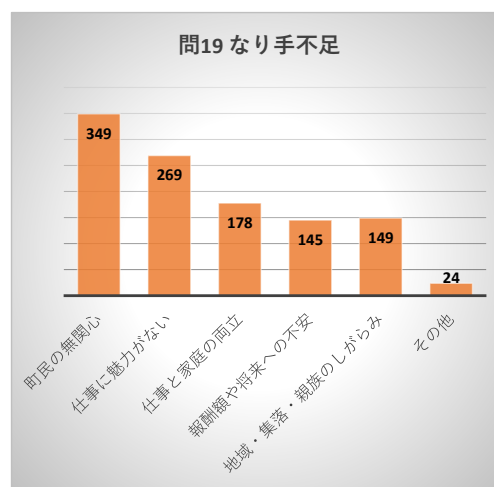
問18 町議会議員の報酬は21万5千円です。あなたがもし議員になるなら、この報酬は適正と思われますか。

適正と思う	220	34.4%
安いと思う	116	18.1%
高いと思う	224	35.0%
わからない	40	6.3%
無回答	40	6.3%
合計	640	



問19 地方議員のなり手不足が社会問題になっていますが、その理由は何だと思えますか。〔複数回答〕

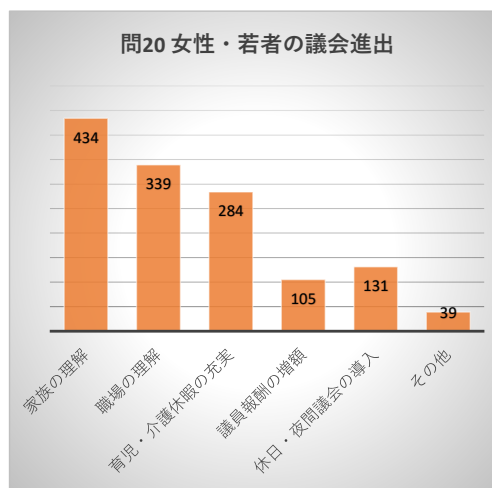
町民の無関心	349
仕事に魅力がない	269
仕事と家庭の両立	178
報酬額や将来への不安	145
地域・集落・親族のしがらみ	149
その他	24
合計	1,114





問20 女性や子育て世代の方が議員になるためには、何が必要と思いますか。〔複数回答〕

家族の理解	434
職場の理解	339
育児・介護休暇の充実	284
議員報酬の増額	105
休日・夜間議会の導入	131
その他	39
合計	1,332



問21 その他意見

郵送	161件
Web	33件

議会アンケート自由意見分類別集計

分類別	件	分類別	件
1 住民目線での政策の提言を	64	10 子育てダントツ多可町を目指せ	10
2 議会・議員の活動が見えるようもっと情報発信を	57	11 効率のよい公共交通を	7
3 議員定数と議員報酬を見直すべき	44	12 地元の事ばかりでなく町全体を見て	6
4 住民の意見を聞く場を設けて（特に女性・若者）	32	13 国政ばかりでなくもっと世の中目線での活動を	22
5 女性議員や若い議員を増やすべき	31	14 役場職員も丁寧な対応を	6
6 行政と協働で若者流出を止めるような人口対策を	21	15 男女共同参画の推進を	5
7 若者が立候補し易い報酬等環境の整備が必要	16	16 無投票はいかん！	1
8 やる気・意欲のある議員を	29	17 人生最後まで「公」でみて	1
9 報酬に合うだけの議員の仕事を	21	18 議員への感謝・激励	5