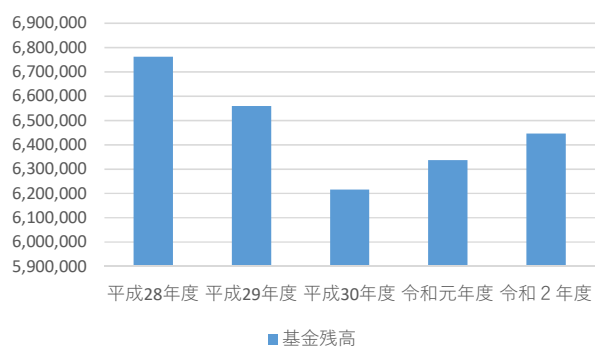


多可町財政の状況

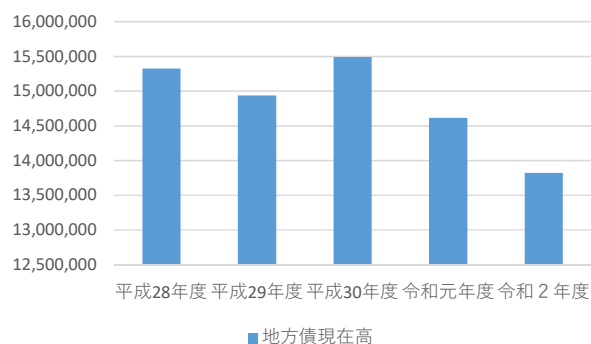
(単位：千円、%)

区 分		平成28年度	平成29年度	平成30年度	令和元年度	令和2年度
歳入総額	A	11,791,670	12,249,466	13,249,025	11,524,807	14,062,775
歳出総額	B	11,595,630	12,209,236	13,148,519	11,341,897	13,644,618
歳入歳出差引額	C (A-B)	196,040	40,229	100,507	182,910	418,157
翌年度へ繰り越すべき財源	D	118,539	26,545	34,633	43,250	48,377
実質収支	C-D	77,501	13,684	65,874	139,660	369,780
基金残高		6,762,174	6,558,991	6,215,465	6,336,993	6,445,683
地方債現在高		15,322,143	14,936,348	15,487,215	14,615,193	13,822,109
経常収支比率		94.1	95.7	91.3	91.4	91.4
財政力指数		0.33	0.33	0.33	0.33	0.33
実質公債費比率	単年	16.2	19.4	16.2	11.0	11.5
実質公債費比率	3ヵ年	16.5	16.8	17.2	15.5	12.9
将来負担比率		29.9	37.6	43.0	30.5	22.1

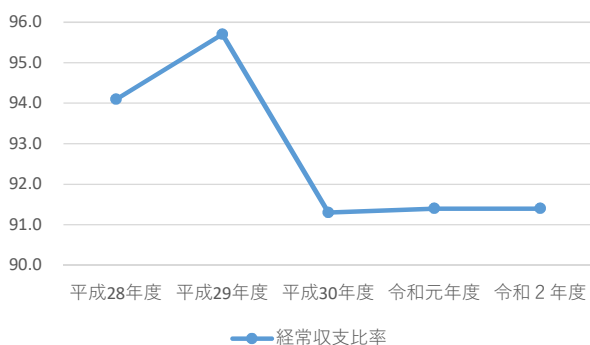
基金残高



地方債現在高



経常収支比率



実質公債費比率

