

タウンミーティング

「子どもたちのための よりよい教育環境のあり方」について



多可町教育委員会

本日の次第



- 1 多可町小中学校規模適正化基本方針(H24.4策定)
- 2 地域の学校教育のあり方を考える会
(H24.7～H25.9)
- 3 中学校の生徒数、クラス数の推移と現状
- 4 小学校の児童数、クラス数の推移と現状



1 多可町小中学校規模適正化基本方針

策定の目的



平成24年4月策定

多可町においても、児童生徒の減少に伴う小中学校の小規模化が進行する中、

子どもたちのより良い教育環境を確保する ため、

保護者代表・地域の代表・識見を有するもの・学校関係者が委員となり策定しました。

1 多可町小中学校規模適正化基本方針

基本方針の内容



- ①児童生徒数・クラス数の推移
- ②学校規模適正化の必要性
- ③望ましい学校規模
- ④学校規模適正化に向けた進め方

をまとめています。

望ましい学校規模



	国の基準	多可町の基準
小学校	1学年で <u>2クラス以上</u> が確保できること	複式学級※が生じないこと
中学校	1学年で <u>4クラス以上</u> が確保できること	1学年に2クラス以上が確保できること

複式学級とは？

☆児童生徒数が少ないために、
「**2つの学年**」を「**1つの教室**」に編制する学級のこと

***2つの学年**の児童生徒数が合わせて**14人以内**
(兵庫県の場合)の場合に、**複式学級**となります。
(参考；国の基準は16人以内)

*ただし、**第1年生**を含む場合は、**8人以内**



学校規模適正化に向けた進め方

- ①小学校は、複式学級が生じないこと
(1学年1クラスが確保できること)
- ②中学校は、1学年に2クラス以上が
確保できること

望ましい学校規模 が維持できない状況が生じる場合は、
「地域の学校教育のあり方を考える会」を設置し、
保護者や地域と一緒に **子どもたちのより良い教育環境** の
確保に向けて協議する。



2 地域の学校教育のあり方を考える会

(平成24・25年度)

中学校部会

4回開催



当面現状維持

中区小学校部会

4回開催



当面現状維持

加美区小学校部会

6回開催



当面現状維持

八千代区小学校部会

10回開催



早急に統合が必要



平成28年度に八千代小学校として統合

小規模校の特徴

学習面では、

	メリット	デメリット
学習面	<p>○児童・生徒の一人一人に目が届きやすく、きめ細やかな指導が行いやすい。</p>	<p>○集団の中で、多様な考え方に触れる機会や学びあいの機会、切磋琢磨する機会が少なくなりやすい。</p> <p>○中学校の各教科の免許を持つ先生を配置しにくい。</p> <p>○部活動等の設置が限定され、選択の幅が狭まりやすい。</p>

小規模校の特徴

生活面では、

	メリット	デメリット
生活面	<p>○児童・生徒相互の人間関係が深まりやすい。</p>	<p>○クラス替えが困難なことから、人間関係や相互の評価等が固定化しやすい。</p> <p>○切磋琢磨する機会が少なくなりやすい。</p>

小規模校の特徴

学校運営面では、

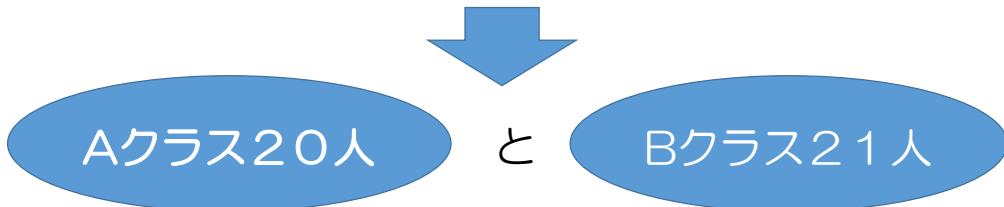
	メリット	デメリット
学校運営面	<p>○先生が少ないことから、共通理解や連携が図りやすい。</p>	<p>○先生数が少ないため、経験、教科、特性などの面でバランスのとれた配置を行いにくく、また、先生同士の生徒指導等について相談・研究等が行われにくい傾向がある。</p> <p>○一人の先生にたくさんの校務が集中しやすく、時間的な余裕がなくなりやすい。</p>

中学校のクラス編成について

1クラスは、生徒数**40人**で編成されます。

例えば・・・

生徒数 1学年**41人**の場合



2つのクラスが編成されます。

1 中学校の生徒数、クラス数の現状と推移

中学校生徒数・クラス数推計表

中学校名	学年	R2年度		R3年度		R4年度		R5年度		R6年度		R7年度		R8年度	
		生徒数	クラス数	生徒数	クラス数	生徒数	クラス数	生徒数	クラス数	生徒数	クラス数	生徒数	クラス数	生徒数	クラス数
中町中	1年	59	2	75	2	64	2	70	2	74	2	59	2	70	2
	2年	79	2	59	2	75	2	64	2	70	2	74	2	59	2
	3年	70	2	79	2	59	2	75	2	64	2	70	2	74	2
	計	208	6	213	6	198	6	209	6	208	6	203	6	203	6
加美中	1年	52	2	40	1	50	2	34	1	51	2	50	2	39	1
	2年	48	2	52	2	40	1	50	2	34	1	51	2	50	2
	3年	51	2	48	2	52	2	40	1	50	2	34	1	51	2
	計	151	6	140	5	142	5	124	4	135	5	135	5	140	5
八千代中	1年	44	1	44	2	46	2	30	1	40	1	32	1	29	1
	2年	49	2	44	1	44	2	46	2	30	1	40	1	32	1
	3年	43	2	49	2	44	1	44	2	46	2	30	1	40	1
	計	136	5	137	5	134	5	120	5	116	4	102	3	101	3
多可町全体	1年	155	4	159	4	160	4	134	4	165	5	141	4	138	4
	2年	176	5	155	4	159	4	160	4	134	4	165	5	141	4
	3年	164	5	176	5	155	4	159	4	160	4	134	4	165	5
	計	495	14	490	13	474	12	453	12	459	13	440	13	444	13

中学校名	学年	R2年度		R3年度		R4年度		R5年度	
		生徒数	クラス数	生徒数	クラス数	生徒数	クラス数	生徒数	クラス数
中町	1年	59	2	75	2	64	2	70	2
	2年	79	2	59	2	75	2	64	2
	3年	70	2	79	2	59	2	75	2
	計	208	6	213	6	198	6	209	6
加美中	1年	52	2	40	1	50	2	34	1
	2年	48	2	52	2	40	1	50	2
	3年	51	2	48	2	52	2	40	1
	計	151	6	140	5	142	5	124	4
八千代中	1年	44	1	44	2	46	2	30	1
	2年	49	2	44	1	44	2	46	2
	3年	43	2	49	2	44	1	44	2
	計	136	5	137	5	134	5	120	5

加美中では初めて、1学年1クラスとなる。

八千代中では初めて1学年1クラスとなった。

1 中学校の生徒数、クラス数の現状と推移

中学校生徒数・クラス数推計表

中学校名	学年	R2年度		R3年度		R4年度		R5年度		R6年度		R7年度		R8年度	
		生徒数	クラス数	生徒数	クラス数	生徒数	クラス数	生徒数	クラス数	生徒数	クラス数	生徒数	クラス数	生徒数	クラス数
中町中	1年	59	2	75	2	64	2	70	2	74	2	59	2	70	2
	2年	79	2	59	2	75	2				2	74	2	59	2
	3年	70	2	79	2	59	2				2	70	2	74	2
	計	208	6	213	6	198	6				6	203	6	203	6
加美中	1年	52	2	40	1	50	2				2	50	2	39	1
	2年	48	2	52	2	40	1	50	2	4	1	51	2	50	2
	3年	51	2	48	2	52	2	40	1	50	2	34	1	51	2
	計	151	6	140	5	142	5	124	4	135	4	135	5	140	5
八千代中	1年	44	1	44	2	46	2	30	1	40	1	32	1	29	1
	2年	49	2	44	1	44	2	46	2	30	1	40	1	32	1
	3年	43	2	49	2	44	1	44	2	46	2	30	1	40	1
	計	136	5	137	5	134	5	120	5	116	4	102	3	101	3
多可町全体	1年	155	4	159	4	160	4	134	4	165	5	141	4	138	4
	2年	176	5	155	4	159	4	160	4	134	4	165	5	141	4
	3年	164	5	176	5	155	4	159	4	160	4	134	4	165	5
	計	495	14	490	13	474	12	453	12	459	13	440	13	444	13

全学年、1学年1クラスとなる。

1 中学校の生徒数、クラス数の現状と推移2

中学校生徒数・クラス数推計表

【令和2年4月2日現在】

中学校名	学年	R9年度		R10年度		R11年度		R12年度		R13年度		R14年度	
		生徒数	クラス数	生徒数	クラス数	生徒数	クラス数	生徒数	クラス数	生徒数	クラス数	生徒数	クラス数
中町中	1年	64	2	53	2	73	2	38	1	55	2	39	1
	2年	70	2	64	2	53	2	73	2	38	1	55	2
	3年	59	2	70	2	64	2	53	2	73	2	38	1
	計	193	6	187	6	190	6	164	5	166	5	132	4
加美中	1年	29	1	36	1	36	1	26	1	24	1	27	1
	2年	39	1	29	1	36	1	36	1	26	1	24	1
	3年	50	2	39	1	29	1	36	1	36	1	26	1
	計	118	4	104	3	101	3	98	3	86	3	77	3
八千代中	1年	33	1	25	1	24	1	20	1	15	1	18	1
	2年	29	1	33	1	25	1	24	1	20	1	15	1
	3年	32	1	29	1	33	1	25	1	24	1	20	1
	計	94	3	87	3	82	3	69	3	59	3	53	3
多可町全体	1年	126	4	114	3	133	4	84	3	94	3	84	3
	2年	138	4	126	4	114	3	133	4	84	3	94	3
	3年	141	4	138	4	126	4	114	3	133	4	84	3
	計	405	12	378	11	373	11	331	10	311	10	262	9

中学校名	学年	R9年度		R10年度		R11年度		R12年度	
		生徒数	学級数	生徒数	学級数	生徒数	学級数	生徒数	学級数
中町中	1年	64	2	53	2	73	2	38	1
	2年	70	2	64	2	53	2	73	2
	3年	59	2	70	2	64	2	53	2
	計	193	6	187	6	190	6	164	5
加美中	1年	29	1	36	1	36	1	26	1
	2年	39	1	29	1	36	1	36	1
	3年	50	2	39	1	29	1	36	1
	計	118	4	104	3	101	3	98	3
八千代中	1年	29	1	25	1	24	1	20	1
	2年	33	1	33	1	25	1	24	1
	3年	32	1	29	1	33	1	25	1
	計	94	3	87	3	82	3	69	3

中町中で初めて、1学年1クラスとなる。

全学年、1学年1クラスとなる。

1 中学校の生徒数、クラス数の現状と推移

中学校名	学年	R9年度		R10年度		R11年度		R12年度		R13年度		R14年度	
		生徒数	クラス数	生徒数	クラス数	生徒数	クラス数	生徒数	クラス数	生徒数	クラス数	生徒数	クラス数
中町中	1年	64	2	53	2	73	2	38	1	55	2	39	1
	2年	70	2	64	2	53	2	73	2	38	1	55	2
	3年	59	2	70	2	64	2	53	2	73	2	38	1
	計	193	6	187	6	190	6	164	5	166	5	132	4
加美中	1年	29	1	36	1	36	1	26	1	24	1	27	1
	2年	39	1	29	1	36	1	36	1	26	1	24	1
	3年	50	2	39	1	29	1	36	1	36	1	26	1
	計	118	4	104	3	101	3	98	3	86	3	77	3
八千代中	1年	33	1	25	1	24	1	20	1	15	1	18	1
	2年	29	1	33	1	25	1	24	1	20	1	15	1
	3年	32	1	29	1	33	1	25	1	24	1	20	1
	計	94	3	87	3	82	3	69	3	59	3	53	3
多可町全体	1年	126	4	114	3	133	4	84	3	94	3	84	3
	2年	138	4	126	4	114	3	133	4	84	3	94	3
	3年	141	4	138	4	126	4	114	3	133	4	84	3
	計	405	12	378	11	373	11	331	10	311	10	262	9

R12以降、1学年1クラスが増える。

中学校部活動の状況

3年生が引退
すると・・・

	種目	中町中学校				1年							
		1年	2年	3年	計		1年	2年	3年	計			
1	軟式野球	2	5	0	7	1							
2	ソフトボール	1	6	4	11	4	3	7	14	5	6	3	14
3	男子バレーボール												
4	女子バレーボール	7	5	2	14	10	4	9	23	令和元年度廃部			
5	男子バスケットボール												
6	女子バスケットボール												
7	男子テニス	3	9	5	17	6	9	7	22	10	7	11	28
8	女子テニス	6	7	2	15	11	6	6	23	8	10	10	28
9	サッカー	10	1	6	17	11	6	6	23	4	13	2	19
10	陸上競技	4	4	10	18	9	9	9	27				
11	剣道	10	13	5	28								
12	吹奏楽	9	6	10	25	3	8	5	16	11	6	6	23
13	美術	令和元年度廃部											

中学校部活動の状況(3年生引退後) 令和2年7月1日現在

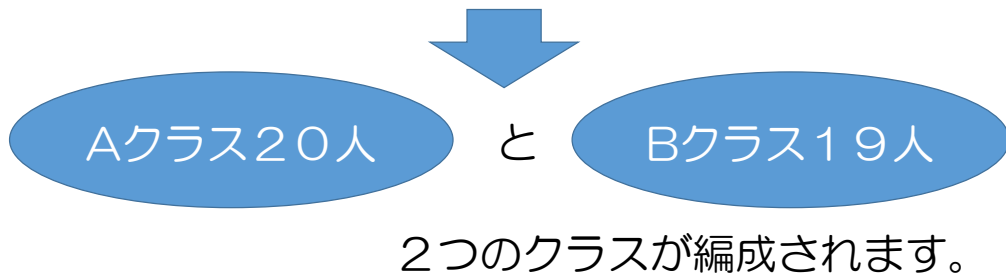
	種目	中町中学校				加美中学校				八千代中学校			
		1年	2年	3年	計	1年	2年	3年	計	1年	2年	3年	計
1	軟式野球	2	5		7	1	0		1	2	2		4
2	ソフトボール	1	6		7	4	3		7	5	6		11
3	男子バレーボール												
4	女子バレーボール	7	5		12	10	4		14	令和元年度廃部			
5	男子バスケットボール												
6	女子バスケットボール												
7	男子テニス	3	9		12	6	9		15	10	7		17
8	女子テニス	6	7		13	11	6		17	8	10		18
9	サッカー	10	1		11	11	6		17	4	13		17
10	陸上競技	4	4		8	9	9		18				
11	剣道	10	13		23								
12	吹奏楽	9	6		15	3	8		11	11	6		17
13	美術	令和元年度廃部											

小学校のクラス編成について

○1年生～4年生まで

1クラスは、児童数**35人**で編成されます。

例えば・・・ 新入生 39人の場合

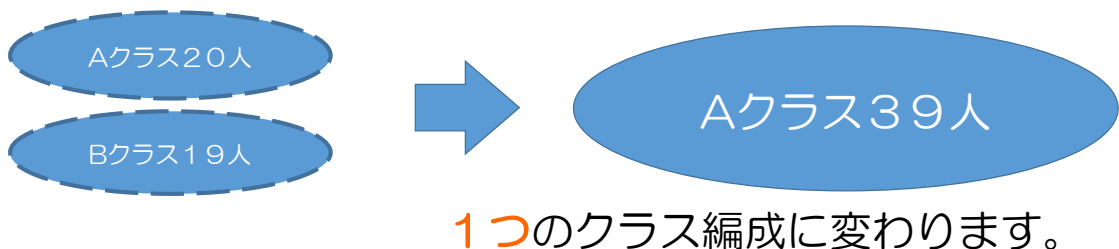


小学校のクラス編成について

○5年生になると・・・

1学級は、児童数**40人**で編成されます。

児童数 1学年**39人**の場合は、



2 小学校の児童数、クラス数の現状と推移(中区)

小学校名	学年	R2年度		R3年度		R4年度		R5年度		R6年度		R7年度		R8年度	
		児童計	クラス数	児童計	クラス数	児童計	クラス数	児童計	クラス数	児童計	クラス数	児童計	クラス数	児童計	クラス数
中町南小	1年	42	2	38	2	37	2	46	2	23	1	38	2	28	1
	2年	32	1	42	2	38	2	37	2	46	2	23	1	38	2
	3年	50	2	32	1	42	2	38	2	37	2	46	2	23	1
	4年	48	2	50	2	32	1	42	2	38	2	37	2	46	2
	5年	41	1	48	2	50	2	32	1	42	1	38	1	37	1
	6年	47	2	41	1	48	2	50	2	32	1	42	1	38	1
	計	260	10	251	10	247	11	245	11	218	9	224	9	210	8
中町北小	1年	28	1	26	1	16	1	27	1	15	1	17	1	11	1
	2年	27	1	28	1	26	1	16	1	27	1	15	1	17	1
	3年	24	1	27	1	28	1	26	1	16	1	27	1	15	1
	4年	22	1	24	1	27	1	28	1	26	1	16	1	27	1
	5年	23	1	22	1	24	1	27	1	28	1	26	1	16	1
	6年	28	1	23	1	22	1	24	1	27	1	28	1	26	1
	計	152	6	150	6	143	6	148	6	139	6	129	6	112	6
中区全体	1年	70	2	64	2	53	2	73	3	38	2	55	2	39	2
	2年	59	2	70	2	64	2	53	2	3	3	38	2	55	2
	3年	74	3	59	2	70	2	64	2	5	73	3	38	2	
	4年	70	2	74	3	59	2	70	2					3	
	5年	64	2	70	2	74	2	59	2					2	
	6年	75	2	64	2	70	2	74	2					2	
	計	412	13	401	13	390	12	393	13					13	

すべての学年が1クラス

小学校名	学年	R2年度		R3年度		R4年度		R5年度		R6年度	
		児童計	クラス数	児童計	クラス数	児童計	クラス数	児童計	クラス数	児童計	クラス数
中町南小	1年	42	2	38	2	37	2	46	2	23	1
	2年	32	1	42	2	38	2	37	2	46	2
	3年	50	2	32	1	42	2	38	2	37	2
	4年	48	2	50	2	32	1	42	2	38	2
	5年	41	1	48	2	50	2	32	1	42	1
	6年	47	2	41	1	48	2	50	2	32	1
	計	260	10	251	10	247	11	245	11	218	9
中町北小	1年	28	1	26	1	16	1	27	1	15	1
	2年	27	1	28	1	26	1	16	1	27	1
	3年	24	1	27	1	28	1	26	1	16	1
	4年	22	1	24	1	27	1	28	1	26	1
	5年	23	1	22	1	24	1	27	1	28	1
	6年	28	1	23	1	22	1	24	1	27	1
	計	152	6	150	6	143	6	148	6	139	6

2年生と5年生で、1学年1クラスとなった。

小学校名	学年	R2年度		R3年度		R4年度		R5年度		R6年度		R7年度		R8年度	
		児童計	クラス数	児童計	クラス数	児童計	クラス数	児童計	クラス数	児童計	クラス数	児童計	クラス数	児童計	クラス数
中町南小	1年	42	2	38	2	37	2	46	2	23	1	38	2	28	1
	2年	32	1	42	2	38	2	37	2	46	2	23	1	38	2
	3年	50	2	32	1	42	2	38	2	37	2	46	2	23	1
	4年	48	2	50	2	32	1	42	2	38	2	37	2	46	2
	5年	41	1	48	2	50	2	32	1	42	1	38	1	37	1
	6年	47	2	41	1	48	2	50	2	32	1	42	1	38	1
	計	260	10	251	10	247	11	245	11	218	9	224	9	210	8
中町北小	1年	28	1	26	1	16	1	27	1	15	1	17	1	11	1
	2年	27	1	28	1	26	1	16	1	27	1	17	1	17	1
	3年	24	1	27	1	28	1	26	1					15	1
	4年	22	1	24	1	27	1	28	1					27	1
	5年	23	1	22	1	24	1	27	1					16	1
	6年	28	1	23	1	22	1	24	1	27	1	28	1	26	1
	計	152	6	150	6	143	6	148	6	139	6	129	6	112	6

4つの学年が1クラス

小学校名	学年	R2年度		R3年度		R4年度		R5年度		R6年度		R7年度		R8年度	
		児童計	クラス数	児童計	クラス数	児童計	クラス数	児童計	クラス数	児童計	クラス数	児童計	クラス数	児童計	クラス数
中町南小	1年	42	2	38	2	37	2	46	2			2	28	1	
	2年	32	1	42	2	38	2	37	2			1	38	2	
	3年	50	2	32	1	42	2	38	2			2	23	1	
	4年	48	2	50	2	32	1	42	2			2	46	2	
	5年	41	1	48	2	50	2	32	1	42	1	1	37	1	
	6年	47	2	41	1	48	2	50	2	32	1	42	38	1	
	計	260	10	251	10	247	11	245	11	218	9	224	9	210	8
中町北小	1年	28	1	26	1	16	1	27	1	15	1	17	1	11	1
	2年	27	1	28	1	26	1	16	1	27	1	15	1	17	1
	3年	24	1	27	1	28	1	26	1	16	1	27	1	15	1
	4年	22	1	24	1	27	1	28	1	26	1	16	1	27	1
	5年	23	1	22	1	24	1	27	1	28	1	26	1	16	1
	6年	28	1	23	1	22	1	24	1	27	1	28	1	26	1
	計	152	6	150	6	143	6	148	6	139	6	129	6	112	6

複式学級の可能性？！



2 小学校の児童数、クラス数の現状と推移(加美区)

小学校名	学年	R2年度		R3年度		R4年度		R5年度		R6年度		R7年度		R8年度	
		児童計	クラス数	児童計	クラス数	児童計	クラス数	児童計	クラス数	児童計	クラス数	児童計	クラス数	児童計	クラス数
松井小	1年	19	1	15	1	18	1	19	1	19	1	12	1	16	1
	2年	31	1	19	1	15	1	18	1	19	1	19	1	12	1
	3年	25	1	31	1	19	1	15	1	18	1	19	1	19	1
	4年	21	1	25	1	31	1	19	1	15	1	18	1	19	1
	5年	27	1	21	1	25	1	31	1	19	1	15	1	18	1
	6年	27	1	27	1	21	1	25	1	31	1	19	1	15	1
	計	150	6	138	6	129	6	127	6	121	6	102	6	99	6
杉原谷小	1年	20	1	14	1	18	1	17	1	7	1	12	1	11	1
	2年	19	1	20	1	14	1	18	1	17	1	7	1	12	1
	3年	26	1	19	1	20	1	14	1	18	1	17	1	7	1
	4年	13	1	26	1	19	1	20	1	14	1	18	1	17	1
	5年	23	1	13	1	26	1	19	1	20	1	14	1	18	1
	6年	13	1	23	1	13	1	26	1	19	1	20	1	14	1
	計	114	6	115	6	110	6	114	6	95	6	88	6	79	6
計	1年	39	2	29	1	36	2	36	2	26	1	24	1	27	1
	2年	50	2	39	2	29	1	36	2	36	2	26	1	24	1
				50	2	39	2	29	1	36	2	36	2	26	1
				51	2	50	2	39	2	29	1	36	2	36	2
				34	1	51	2	50	2	39	1	29	1	36	1
				50	2	34	1	51	2	50	2	39	1	29	1
	計	264	10	253	10	239	10	241	11	216	9	190	8	178	7

すでに全学年、
1学年1クラスとなる。

小学校名	学年	R4年度		R5年度		R6年度		R7年度		R8年度			
		児童計	学級数	児童計	学級数	児童計	学級数	児童計	学級数	児童計	学級数		
松井小	1年	19	1	15	1	18	1	19	1	12	1	16	1
	2年	31	1	19	1	15	1	18	1	19	1	12	1
	3年	25	1	31	1	19	1	15	1	18	1	19	1
	4年	21	1	25	1	31	1	19	1	15	1	18	1
	5年	27	1	21	1	25	1	31	1	19	1	15	1
	6年	27	1	27	1	21	1	25	1	31	1	19	1
	計	129	6	127	6	121	6	102	6	99	6		
杉原谷小	1年	18	1	17	1	7	1	12	1	11	1		
	2年	14	1	18	1	17	1	7	1	12	1		
	3年	20	1	14	1	18	1	17	1	7	1		
	4年	19	1	20	1	14	1	18	1	17	1		
	5年	26	1	19	1	20	1	14	1	18	1		
	6年	13	1	26	1	19	1	20	1	14	1		
	計	110	6	114	6	95	6	88	6	79	6		

複式学級の可能性?!
回復の兆しもある

小学校名	学年	R4年度		R5年度		R6年度		R7年度		R8年度	
		児童計	学級数	児童計	学級数	児童計	学級数	児童計	学級数	児童計	学級数
松井小	1年	18	1	19	1	19	1	12	1	16	1
	2年	15	1	18	1	19	1	19	1	12	1
	3年	19	1	15	1	18	1	19	1	19	1
	4年	31	1	19	1	15	1	18	1	19	1
	5年	25	1	31	1	19	1	15	1	18	1
	6年	21	1	25	1	31	1	19	1	15	1
	計			6	121	6	102	6	99	6	
杉原谷小	1年		1		7		12		11		1
	2年		1		17		7		12		1
	3年		1		18		17		7		1
	4年	19	1		14		18		17		1
	5年	26	1		20		14		18		1
	6年	13	1	26	1	19	1	20	1	14	1
	計	110	6	114	95	6	88	6	79	6	
加美区全体	1年	36	2	36	2	26	1	24	1	27	1
	2年	29	1	36	2	36	2	26	1	24	1
	3年	39	2	29	1	36	2	36	2	26	1
	4年	50	2	39	2	29	1	36	2	36	2
	5年	51	2	50	2	39	1	29	1	36	1
	6年	34	1	51	2	50	2	39	1	29	1
	計	239	10	241	11	216	9	190	8	178	7

加美区全体でも、
全学年1学年1クラスに
向かっている。

2 小学校の児童数、クラス数の現状と推移(八千代区)

3つの学年で、
1学年1クラスになった。 児童数・クラス数推計表

【令和2年4月2日現在】

小学校名	学年	R2年度		R3年度		R4年度		R5年度		R6年度		R7年度		R8年度	
		児童計	クラス数	児童計	クラス数	児童計	クラス数	児童計	クラス数	児童計	クラス数	児童計	クラス数	児童計	クラス数
八千代	1年	29	1	33	1	25	1	24	1	20	1	15	1	18	1
	2年	32	1	29	1	33	1	25	1	24	1	20	1	15	1
	3年	40	2	32	1	29	1	33	1	25	1	24	1	20	1
	4年	30	1	40	2	32	1	29	1	33	1	25	1	24	1
	5年	46	2	30	1	40	1	32	1	29	1	33	1	25	1
	6年	44	2	46	2	30	1	40	1	32	1	29	1	33	1
	計	221	9	210	8	189	6	183	6	163	6	146	6	135	6

全学年が、1学年1クラスになる。

ここ数年、出生数が大幅に減少している

年	出生数	年	出生数
平成17年	171	平成25年	111
平成18年	189	平成26年	116
平成19年	149	平成27年	116
平成20年	166	平成28年	107
平成21年	137	平成29年	89
平成22年	138	平成30年	86
平成23年	131	令和元年	77
平成24年	130		

55%減

『兵庫県保健統計年報』



多可町小中学校規模適正化基本方針

(平成24年4月策定)

望ましい適正な学校規模

	多可町の基準
小学校	複式学級が生じないこと
中学校	1学年に2クラス以上が確保できること

学校規模適正化に向けた進め方

望ましい学校規模が維持できない状況が生じる場合は、

「地域の学校教育のあり方を考える会」

を設置し、保護者や地域と一緒に

子どもたちのより良い教育環境の確保に向けて協議する。

