

# マイナンバーカードとは？

申請して、取得できる  
顔写真付きのプラスチック製のカード。  
マイナンバーの他に、  
氏名・住所・生年月日・性別が記載されているよ！



対面(おもて面)でも オンライン(うら面)でも使える公的な身分証明書



おもて面は顔写真付き!だから、なりすましできないよ!対面での身分証明書に!



うら面はICチップ付き!あなたを証明する情報が入っているよ!税や年金等の情報は入っていないよ!オンラインでの身分証明書に!



POINT!

オンラインでの身分証明書として、マイナンバーカードを使うためには、ICチップに「電子証明書」を搭載する必要がありますよ!

パスワードの設定が必要だから、カードの申請時または受け取り時に、お住まいの市区町村で設定してね!



## 4つの申請方法の手順はこちら!



### スマートフォン

- 1 スマホで顔写真を撮影
- 2 スマホで交付申請書のQRコードを読み取る。
- 3 申請用WEBサイトでメールアドレスを登録。
- 4 申請者専用WEBサイトのURLが届いたら、顔写真を登録、必要事項を入力して申請完了。



半分近くの人がオンラインからの申請なんだって!

### パソコン

- 1 カメラで顔写真を撮影
- 2 申請用WEBサイトでメールアドレスを登録。
- 3 申請者専用WEBサイトのURLが届いたら、顔写真を登録、必要事項を入力して申請完了。

### 郵便

- 1 交付申請書に必要な事項を記入し、6ヶ月以内に撮影した顔写真を貼り付けて郵送し、申請完了。

交付申請書がない場合  
専用サイトから交付申請書がダウンロードできます。  
プリントアウトしてお使いください。

### 証明用写真機

- 1 タッチパネルから「個人番号カード申請」を選択。
- 2 撮影用の料金を投入して、交付申請書のQRコードをバーコードリーダーにかざす。
- 3 画面の案内にしたがって、必要事項を入力。
- 4 画面の案内にしたがって、顔写真を撮影して送信し、申請完了。

## マイナンバーについてのお問合せ

マイナンバー総合フリーダイヤル

マイナンバー  
**0120-95-0178**

平日：9時30分～20時00分 土日祝：9時30分～17時30分(年末年始を除く)

■一部のIP電話等で上記ダイヤルに繋がらない場合

通知カード、マイナンバーカード 其他のお問合せ  
**050-3818-1250 050-3816-9405**

■英語、中国語、韓国語、スペイン語、ポルトガル語対応のフリーダイヤル

This telephone number is toll-free corresponding to English, Chinese, Korean, Spanish and Portuguese.  
マイナンバー制度について 通知カード、マイナンバーカード  
Inquiries about My Number System Inquiries about Notification Card and My Number Card  
**0120-0178-26 0120-0178-27**

マイナンバーカードの申請方法はこちら



<https://www.kojinbangocard.go.jp/kofushinse/>

あなたにぴったりの申請方法がわかる!

# つくつてみよう! マイナンバーカード

マイナンバーPRキャラクター  
マイナちゃん

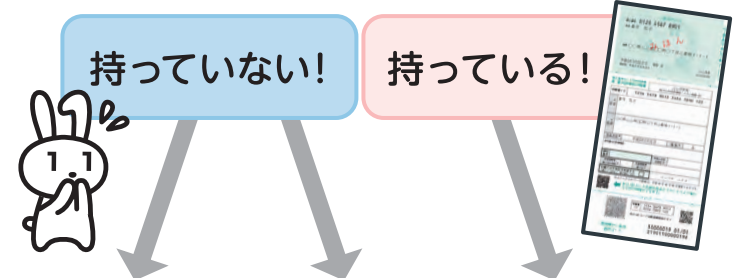


実寸サイズ



# STEP 1 まずは必要なものをチェック!

**スタート** 市区町村から通知カードと一緒に送られてきた  
交付申請書を持っていますか?



**持っていない!**

手書き用の交付申請書と封筒をダウンロードして、郵便で申請できます!

マイナンバーカード 郵便

顔写真の貼り付けとマイナンバーの記入が必要です!

**持っている!**

お住まいの市区町村窓口へ!

交付申請書を再発行してもらえます。  
本人確認書類をお忘れなく!

※市区町村によっては、無料の顔写真撮影、申請補助を行っています。また、申請時に窓口で本人確認を行えば、本人限定郵便でカードの受け取りができます。まずは確認してみましょう!

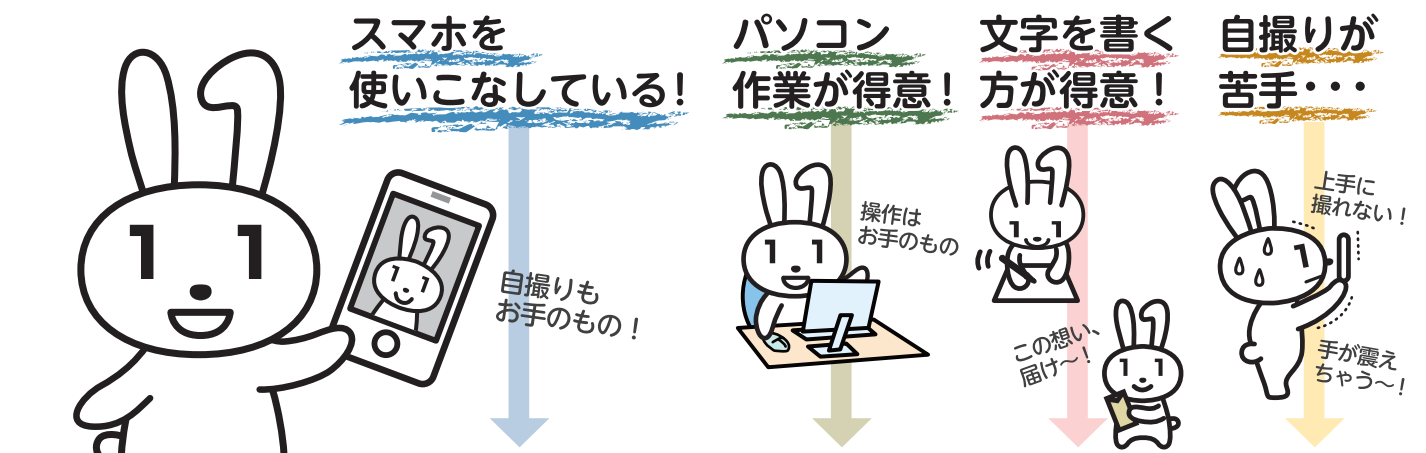
市区町村窓口へ提出

4つの方法から申請ができます!

STEP 2 へ!

ご自身で申請したい!

# STEP 2 あなたは何派? マイナンバーカード申請方法診断チャート!



**スマートフォンで申請**

郵送に比べてカードの仕上がりが早い!

必要なもの

交付申請書 スマートフォン 顔写真データ

**パソコンで申請**

必要なもの

交付申請書に記載の申請書ID (半角数字23桁)

パソコン

顔写真データ

**郵便で申請**

必要なもの

交付申請書

証明写真 (6ヶ月以内に撮影したもの)

封筒 次ページ

**証明用写真機で申請**

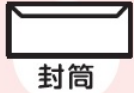
必要なもの

交付申請書

写真代

このマークが目印!

**ゴール** 申請から約1ヶ月後、市区町村から「交付通知書」が届きます!  
交付通知書に記載の必要書類を持参して、あなたのマイナンバーカードを受け取りに行きましょう!



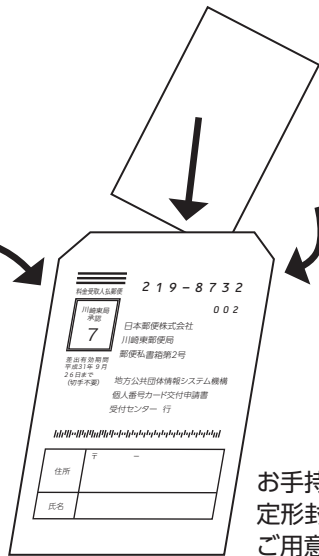
# 申請書送付用封筒の作成について

## ●定形封筒に宛名用紙を貼付ける場合 ※ 1ページ を印刷してください

- 縦型の定形封筒をご用意ください。
- このページにある「宛名」を切り取って、住所・氏名をご記入ください。
- 封筒の表面にのり等でしっかり貼り付けてください。
- 個人番号カード交付申請書を入れ、封をしてください。  
※申請書を封入する際、顔写真を折り曲げないようにご注意ください。  
※宛名用紙がはがれた場合や定形外封筒を使用した場合等、郵便物とみなされず、差出人に返送されることがありますのでご注意ください。
- そのままポストに投函してください。  
※切手は不要です。

全面に  
しっかりと  
のりづけ  
してください。

料金受取人払郵便 219-8732	
川崎東局 承認 7	002
日本郵便株式会社 川崎東郵便局 郵便私書箱第2号	
差出有効期間 平成31年9月 26日まで (切手不要)	
地方公共団体情報システム機構 個人番号カード交付申請書 受付センター 行	
〒 -	
住所	
氏名	



しっかりと  
のりづけ  
してください。

お手持ちの  
定形封筒を  
ご用意ください。

料金受取人払郵便		219-8732
川崎東局 承認 21		008
日本郵便株式会社 川崎東郵便局 郵便私書箱第2号		
差出有効期間 2022年5月 31日まで (切手不要)		地方公共団体情報システム機構 個人番号カード交付申請書 受付センター 行
〒 -		
住所		
氏名		

✂ キリトリセン

## ●封筒を組み立てる場合 ※ 2ページ を印刷してください

- 2ページ目をキリトリセンに沿って切り取ってください。
- 案内に沿ってのりを付け、封筒を組み立ててください。  
※のり付けをしっかりとってください。  
申請書が紛失する恐れがあります。
- 封筒の裏面に住所・氏名をご記入ください。
- 個人番号カード交付申請書を入れ、封をしてください。  
※申請書を封入する際、顔写真を折り曲げないようにご注意ください。
- そのままポストに投函してください。  
※切手は不要です。

このウラにのりをつけ③と貼り合わせてください。

山折り



差出有効期間  
2022年5月  
31日まで  
(切手不要)

日本郵便株式会社 川崎東郵便局 郵便私書箱第2号

地方公共団体情報システム機構  
個人番号カード交付申請書受付センター 行



219-8732  
009

このウラにのりをつけ②と貼り合わせてください。

山折り

このウラにのりをつけ①と貼り合わせてください。

山折り

山折り

氏名	
住所	〒 -

- 適切な顔写真を貼りましたか?
- 申請日、申請者氏名(自署)等の記入漏れはありませんか?
- 個人番号カード交付申請書以外のものを同封していませんか?

<個人番号カード交付申請書を送付する前に再度ご確認ください>

※のり付けをしつかりしてください。  
申請書が紛失する恐れがあります。

③

キリトリセン

キリトリセン

①

②