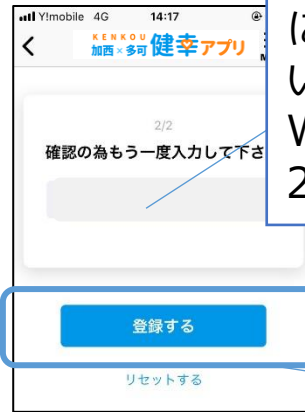


モールウォーキング登録画面

1



4



5



2



3

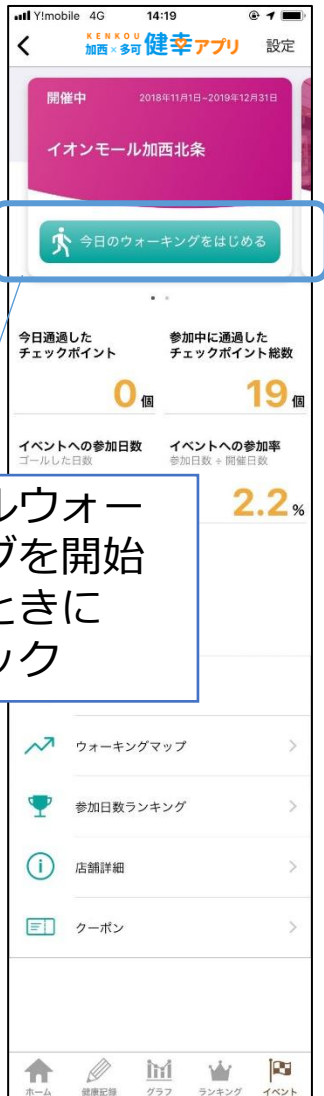


6



モールウォーキング参加方法

1



モールウォーキングを開始するときをクリック

2



画面が、
に切り替わったことを確認し、ウォーキングスタート。
チェックポイントを通過するとスマホが反応。

3



画面に、
が表示されれば終了

中断したい場合



をクリックすると
に切り替えて、
中断できる。

チェックポイントを通過しても、スマホが反応しない場合の確認事項

【確認1】アプリの「今日のウォーキングをはじめる」のボタン（緑色）を押しましたか？もう一度ご確認ください。

【確認2】スマホのBluetoothを「オン」にしましたか？もう一度ご確認ください。

モールウォーキング登録カード変更

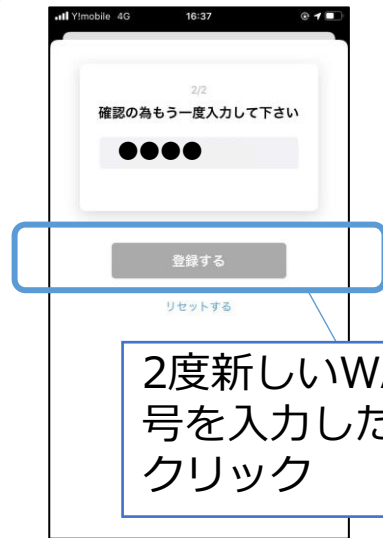
WAONカードを新しくしたい場合、旧カードで貯めたポイントを引き継ぐことができます。

1



クリック

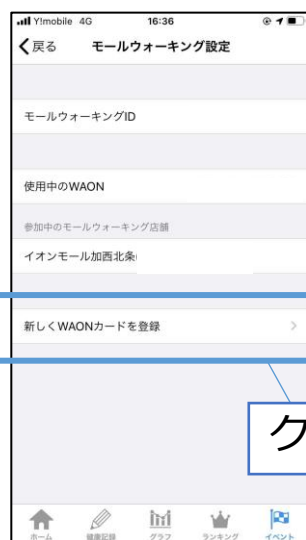
3



2度新しいWAON番号を入力したら
クリック

※WAON番号を変更すると、旧WAON番号は2度と使用できませんので、ご注意ください

2



クリック