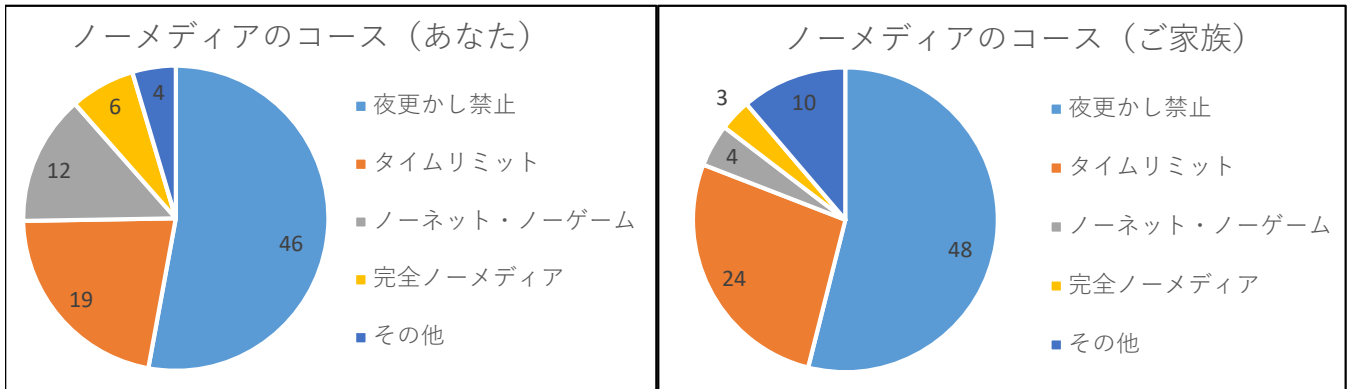


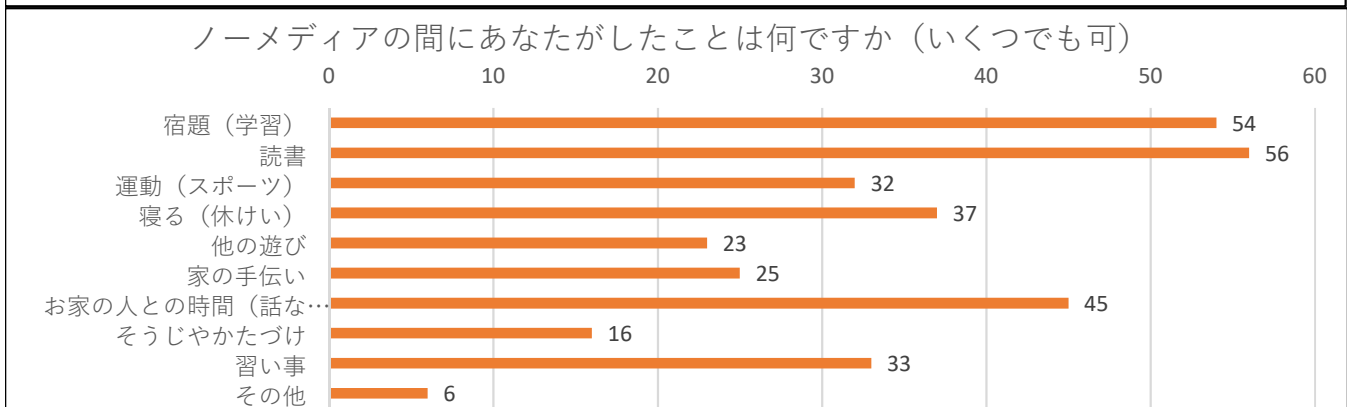
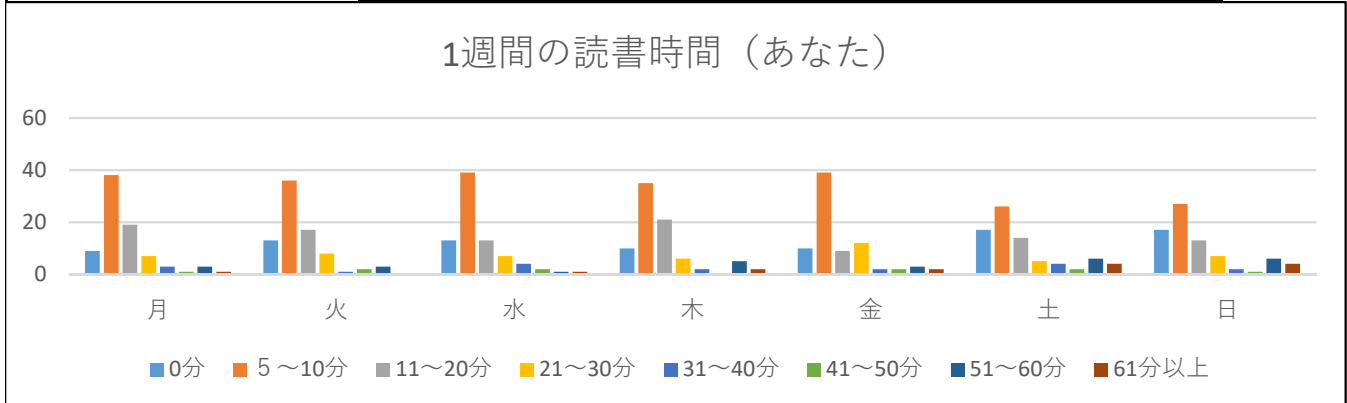
家族でチャレンジ！「ノーメディア」「一週間で60分読書」
 チャレンジシート高学年アンケート結果 (301名中87名回答)



	月	火	水	木	金	土	日
0分	9	13	13	10	10	17	17
5～10分	38	36	39	35	39	26	27
11～20分	19	17	13	21	9	14	13
21～30分	7	8	7	6	12	5	7
31～40分	3	1	4	2	2	4	2
41～50分	1	2	2	0	2	2	1
51～60分	3	3	1	5	3	6	6
61分以上	1	0	1	2	2	4	4

100点	20
90～99点	30
70～89点	22
50～69点	10
50点未満	5

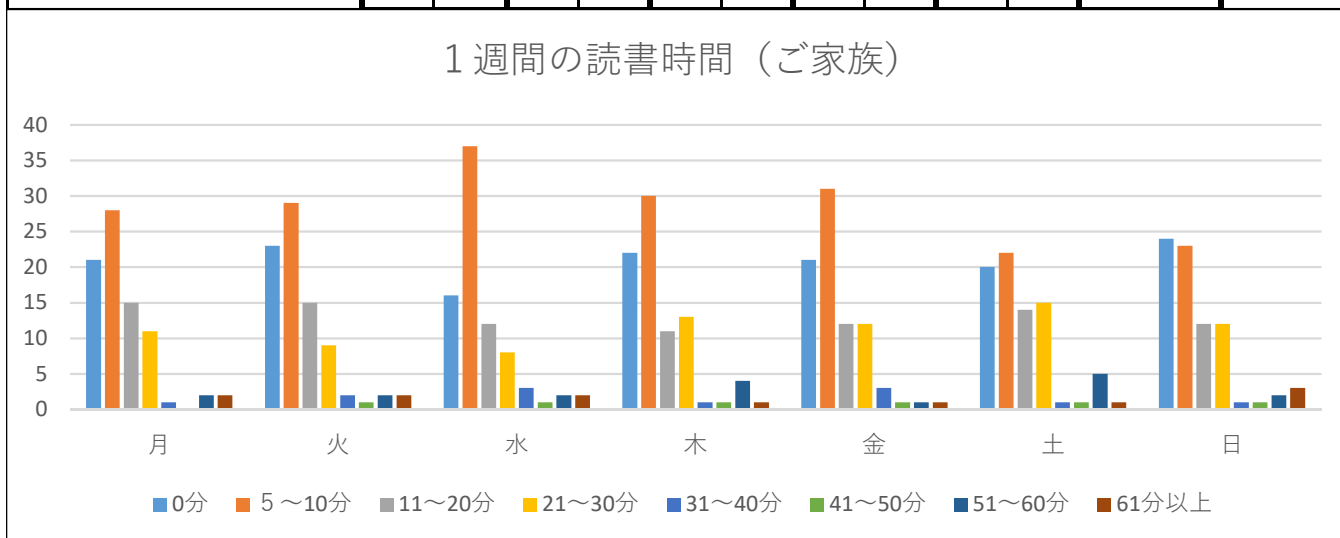
小学校	中町南		中町北		松井		杉原谷		八千代		全小学校
学年	5年	6年	5年	6年	5年	6年	5年	6年	5年	6年	合計
60分達成者数	6	17	3	9	5	8	3	0	13	9	73
30～60分読書した児童数	0	2	1	1	1	2	0	0	1	2	10



	月	火	水	木	金	土	日
0分	21	23	16	22	21	20	24
5～10分	28	29	37	30	31	22	23
11～20分	15	15	12	11	12	14	12
21～30分	11	9	8	13	12	15	12
31～40分	1	2	3	1	3	1	1
41～50分	0	1	1	1	1	1	1
51～60分	2	2	2	4	1	5	2
61分以上	2	2	2	1	1	1	3

100点	18
90～99点	20
70～89点	27
50～69点	8
50点未満	14

小学校	中町南		中町北		松井		杉原谷		八千代		全小学校
学年	5年	6年	5年	6年	5年	6年	5年	6年	5年	6年	合計
60分達成者数	5	16	2	6	4	9	2	0	12	10	66
30～60分読書した人数	0	2	0	0	2	2	1	0	2	2	11



小学校	中南		中北		松井		杉原谷		八千代		全中学校
学年	5年	6年	5年	6年	5年	6年	5年	6年	5年	6年	合計
親子とも60分達成	5	16	2	5	4	7	2	0	11	8	60
児童のみ達成	1	1	1	4	1	1	1	0	2	1	13
保護者のみ達成	0	0	0	1	0	2	0	0	1	2	6
親子とも未達成	2	2	0	0	1	1	0	0	0	3	9
	5年	6年	5年	6年	5年	6年	5年	6年	5年	6年	全体平均
児童達成率	75%	89%	100%	90%	83%	73%	100%	0%	93%	64%	77%
保護者が達成している場合の児童の達成率	100%	100%	100%	83%	100%	78%	100%	0%	92%	80%	83%
保護者が達成していない場合の児童の達成率	33%	33%	100%	100%	50%	50%	100%	0%	100%	25%	59%