

振替依頼書オンライン提出マニュアル

印鑑不要！！振替納税のお申込みはスマートフォンで！！

(注) オンライン提出ができる金融機関については、右のQRコードからご確認ください。
読み込みができない場合は、下のように検索してみてください。

[オンライン提出利用可能金融機関一覧\(振替納税\)](#)

検索



STEP 1 e-Taxソフト (WEB版) へログイン



上のQRコードを読み取ってログイン画面に進んでください。
読み込みができない場合は、下のよう
に検索してみてください。

e-Tax WEB版

検索



マイナポータル経由でログイン

※利用者証明用電子証明書のパスワード(数字4桁)の入力が必要となります。

※マイナンバーカード及び電子証明書の有効期限にご注意ください。

有効期限を過ぎた場合、e-Tax手続ができませんので、お早めに更新手続をお願いします。

利用者識別番号でログイン

※パスワード(半角英数8～50桁)の入力が必要となります。

利用者識別番号又はパスワードをお忘れの方は「利用者識別番号やパスワードをお忘れの場合」、利用者識別番号をお持ちでない方は「初めてのの方はアカウント作成」を選択してください。

STEP 2 振替口座情報の入力

①「申請・納付手続を行う」を選択

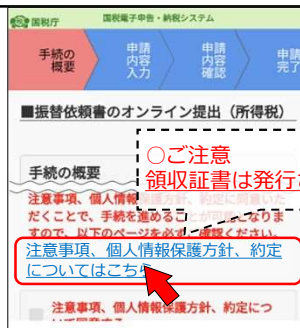


②「口座振替依頼書」を選択

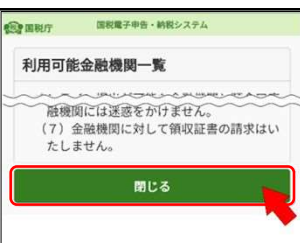


所得税の振替納税はこちら。
※消費税の申込みも続けて行うことができます。詳しくは裏面③をご確認ください。

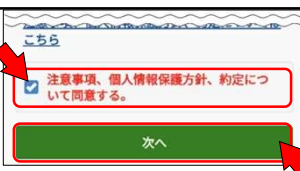
③「注意事項…」を選択



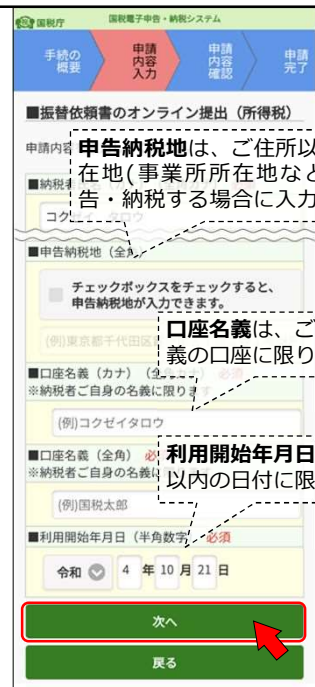
④内容確認後「閉じる」



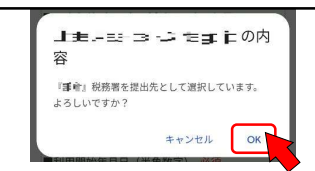
⑤チェック後「次へ」



⑥氏名等を入力後「次へ」



⑦税務署名を確認後「OK」



(⇒裏面へ)

123

●●● 銀行

す。

ア、イ、ウ、エ、オ、カ、キ、ク、ケ、コ、サ、シ、ス、セ、ソ、タ、チ、ツ、テ、ト、ナ、ニ、ノ、ネ、ド、デ、ト、ニ、ノ、ネ、ド、デ

を閉じて



書のオンライ

1330

TABLE 1. *Continued*

ボックス

「口座振替

受信通知

■■■■■ ■■■■■ ■■■■■ ■■■■■ ■■■■■ ■■■■■ ■■■■■ ■■■■■ ■■■■■ ■■■■■

■ 手続きが未済の場合、メッセージボックスに「口座振替依頼申込未済通知」が格納されます。

左のメッセージが格納されていた場合は、お手数ですが始めからやり直してください。

ボタンを押下されて
みの送信が完了して
は、お手数ですが手
ください。
手続をされた方にも